

令和7年度 瑞浪高等学校 保護者等を対象とするアンケート調査 集計

選択肢 A よくあてはまる B ややあてはまる (プラス評価)
C あまりあてはまらない D まったくあてはまらない (マイナス評価)
E わからない

集計表の説明 :

42	128	45	6	10	231
18%	55%	19%	3%	4%	100%
74%	22%	4%	肯定		
63%	30%	7%	↑		

有効回答人数
有効回答人数合計に対する割合
ABのプラス、CDのマイナス評価のそれぞれの合計
昨年度の割合

※:昨年度と文章は変わったが類似の質問 / ■:今年度新たに加わった質問

↑ 前年比較における肯定意見の増減を表している

No	設問		A	B	C	D	E	合計	グラフ表示
1	教育目標である「誠実で、自主的・自律的な人間を育成する。」の実現を目指した学校経営に努めている。	全体	46	126	20	2	40	234	
		%	20%	54%	9%	1%	17%	100%	
		1年	22%	49%	6%	1%	21%	100%	
		2年	20%	51%	13%	1%	15%	100%	
		3年	16%	63%	7%	0%	14%	100%	
		R07	74%	9%	17%	肯定			
		R06	80%	10%	10%	↓			
2	HPやメール等を活用して、保護者や地域に向けて、適切な情報発信や広報活動を積極的に行っている。	全体	64	130	22	2	16	234	
		%	27%	56%	9%	1%	7%	100%	
		1年	33%	51%	8%	1%	8%	100%	
		2年	27%	56%	9%	1%	7%	100%	
		3年	21%	61%	11%	0%	6%	100%	
		R07	83%	10%	7%	肯定			
		R06	86%	10%	4%	↓			
3	学校の情報発信や広報活動はわかりやすい。	全体	56	125	34	1	18	234	
		%	24%	53%	15%	0%	8%	100%	
		1年	29%	47%	18%	0%	6%	100%	
		2年	27%	49%	12%	1%	11%	100%	
		3年	14%	66%	13%	0%	7%	100%	
		R07	77%	15%	8%	肯定			
		R06	87%	10%	3%	↓			
4	学校開放や見学会等を実施するなど、保護者や地域の方が学校を参観する機会を提供できている。	全体	42	122	39	4	27	234	
		%	18%	52%	17%	2%	12%	100%	
		1年	18%	49%	15%	2%	16%	100%	
		2年	28%	44%	16%	1%	11%	100%	
		3年	7%	64%	20%	1%	7%	100%	
		R07	70%	18%	12%	肯定			
		R06	82%	10%	8%	↓			
5	教職員は、電話や対面の際に、保護者や地域の方に対して適切に対応している。	全体	95	96	17	4	22	234	
		%	41%	41%	7%	2%	9%	100%	
		1年	42%	36%	8%	1%	13%	100%	
		2年	51%	33%	8%	1%	7%	100%	
		3年	29%	56%	6%	3%	7%	100%	
		R07	82%	9%	9%	肯定			
		R06	87%	7%	6%	↓			
6	保護者等からの徴収金について、適切に処理し、その内容について公表している。	全体	91	95	6	0	42	234	
		%	39%	41%	3%	0%	18%	100%	
		1年	38%	34%	1%	0%	27%	100%	
		2年	44%	37%	4%	0%	15%	100%	
		3年	34%	53%	3%	0%	10%	100%	
		R07	79%	3%	18%	肯定			
		R06	75%	3%	23%	↑			

No		設問		A	B	C	D	E	合計	グラフ表示	
開かれた学校づくり	7	教職員は、学校経営や教育活動に熱心に取り組んでいる。	全体	72	104	15	2	41	234		
			%	31%	44%	6%	1%	18%	100%		
			1年	33%	38%	8%	1%	20%	100%		
			2年	35%	43%	5%	0%	17%	100%		
			3年	24%	54%	6%	1%	14%	100%		
			R07	75%	7%	18%	肯定				
			R06	83%	4%	13%	↓				
	8	体罰やハラスメントの防止に努めている。	全体	70	91	13	8	52	234		
			%	30%	39%	6%	3%	22%	100%		
			1年	29%	35%	6%	3%	27%	100%		
			2年	33%	35%	7%	5%	20%	100%		
			3年	27%	49%	4%	1%	19%	100%		
			R07	69%	9%	22%	肯定				
			R06	73%	3%	24%	↓				
	9	日々の授業を通して、生徒の学力伸長に取り組んでいる。	全体	44	127	21	2	40	234		
			%	19%	54%	9%	1%	17%	100%		
			1年	16%	55%	12%	0%	17%	100%		
			2年	24%	49%	5%	3%	19%	100%		
			3年	17%	59%	9%	0%	16%	100%		
			R07	73%	10%	17%	肯定				
			R06	79%	8%	12%	↓				
学習指導	10	補習や検定対策等の指導・支援を通して、一人ひとりの能力に応じた指導を行っている。	全体	46	117	23	3	45	234		
			%	20%	50%	10%	1%	19%	100%		
			1年	20%	46%	12%	2%	19%	100%		
			2年	21%	47%	8%	1%	23%	100%		
			3年	17%	59%	9%	0%	16%	100%		
			R07	70%	11%	19%	肯定				
			R06	78%	7%	15%	↓				
	11	外部(地元自治体、高等教育機関、地元企業、地域住民等)との連携を生かした教育活動に積極的である。	全体	64	111	9	0	50	234		
			%	27%	47%	4%	0%	21%	100%		
			1年	30%	39%	3%	0%	27%	100%		
			2年	31%	47%	4%	0%	19%	100%		
			3年	20%	59%	4%	0%	17%	100%		
			R07	75%	4%	21%	肯定				
			R06	82%	3%	14%	↓				
	12	気象警報による臨時休校等の際にICT機器を活用した学習支援を積極的に実施している。	全体	33	68	26	1	106	234		
			%	14%	29%	11%	0%	45%	100%		
			1年	12%	19%	7%	0%	62%	100%		
			2年	20%	28%	13%	0%	39%	100%		
			3年	10%	43%	14%	1%	31%	100%		
			R07	43%	12%	45%	肯定				
			R06	58%	12%	29%	↓				
生徒指導	13	高校生としてのマナーや社会規範を身に付けるための指導を行っている。	全体	62	126	22	3	21	234		
			%	26%	54%	9%	1%	9%	100%		
			1年	33%	45%	8%	1%	13%	100%		
			2年	25%	56%	11%	1%	7%	100%		
			3年	20%	63%	10%	1%	6%	100%		
			R07	80%	11%	9%	肯定				
			R06	84%	10%	7%	↓				

No		設問		A	B	C	D	E	合計	グラフ表示	
生徒指導	14	いじめや差別を許さず、厳しく対応している。	全体	46	90	18	11	69	234		
			%	20%	38%	8%	5%	29%	100%		
			1年	22%	33%	9%	3%	33%	100%		
			2年	20%	40%	5%	8%	27%	100%		
			3年	16%	44%	9%	3%	29%	100%		
			R07	58%	12%	29%	肯定				
			R06	64%	9%	27%	↓				
	15	生活安全(防犯、熱中症等)、交通安全、災害安全に関する指導が適切に行われている。	全体	62	115	17	4	36	234		
			%	26%	49%	7%	2%	15%	100%		
			1年	35%	35%	8%	2%	20%	100%		
			2年	24%	55%	7%	1%	13%	100%		
			3年	19%	61%	7%	1%	11%	100%		
			R07	76%	9%	15%	肯定				
			R06	76%	7%	17%	→				
	16	教育相談体制の充実など、生徒が安心して学校生活を送れる環境づくりに努めている。	全体	59	118	15	5	37	234		
			%	25%	50%	6%	2%	16%	100%		
			1年	31%	44%	7%	2%	16%	100%		
			2年	28%	49%	4%	4%	15%	100%		
			3年	14%	60%	9%	0%	17%	100%		
			R07	76%	9%	16%	肯定				
			R06	79%	6%	15%	↓				
進路指導	17	進路説明会等を実施するなど、生徒・保護者が必要とする進路情報を提供する場を設けている。	全体	75	127	13	1	18	234		
			%	32%	54%	6%	0%	8%	100%		
			1年	26%	49%	7%	1%	17%	100%		
			2年	40%	53%	4%	0%	3%	100%		
			3年	31%	61%	6%	0%	1%	100%		
			R07	86%	6%	8%	肯定				
			R06	84%	7%	10%	↑				
	18	大学見学や企業見学等を実施し、生徒が進路について考える機会を提供している。	全体	82	121	12	2	17	234		
			%	35%	52%	5%	1%	7%	100%		
			1年	36%	44%	7%	1%	12%	100%		
			2年	44%	51%	1%	1%	3%	100%		
			3年	24%	63%	7%	0%	6%	100%		
			R07	87%	6%	7%	肯定				
			R06	88%	3%	10%	↓				
その他	19	清掃活動や施設・設備の点検・管理・修繕等により、環境整備に努めている。	全体	50	111	9	1	63	234		
			%	21%	47%	4%	0%	27%	100%		
			1年	26%	38%	1%	1%	34%	100%		
			2年	20%	56%	4%	0%	20%	100%		
			3年	17%	50%	7%	0%	26%	100%		
			R07	69%	4%	27%	肯定				
			R06	70%	6%	24%	↓				
	20	学校行事や部活動、生徒会活動等を通して、生徒が充実した学校生活を送れるよう取り組んでいる。	全体	75	126	14	0	19	234		
			%	32%	54%	6%	0%	8%	100%		
			1年	37%	48%	6%	0%	9%	100%		
			2年	37%	48%	8%	0%	7%	100%		
			3年	20%	67%	4%	0%	9%	100%		
			R07	86%	6%	8%	肯定				
			R06	89%	3%	8%	↓				

	No	設問		A	B	C	D	E	合計	グラフ表示
学校独自項目	21	学校は、授業規律を重んじ、生徒が充実感を感じて授業を受けることができるような指導を行っている。	全体	49	116	17	2	50	234	
			%	21%	50%	7%	1%	21%	100%	
			1年	24%	43%	6%	1%	27%	100%	
			2年	21%	49%	8%	1%	20%	100%	
			3年	17%	59%	9%	0%	16%	100%	
			R07	71%		8%		21%	肯定	
			R06	73%		8%		19%	↓	
	22	学校は、各学科(普通科・生活デザイン科)の特色を出しながら教育活動を行っている。	全体	96	114	5	0	19	234	
			%	41%	49%	2%	0%	8%	100%	
			1年	43%	44%	1%	0%	12%	100%	
			2年	45%	43%	5%	0%	7%	100%	
			3年	34%	61%	0%	0%	4%	100%	
			R07	90%		2%		8%	肯定	
			R06	87%		3%		10%	↑	

令和7年度 保護者を対象にしたアンケート結果(3年間の経年変化)

表の見方：

肯定変化	否定変化
5%	-7%
↑	↓
◎	▼

←令和7年度と令和6年度の比較(増減)











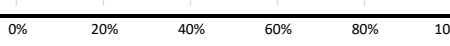




vb,

←5%の増減が見られた項目(◎:5%増、▼:5%減)

◎◎…改善
▼▼…悪化

グラフ：肯定…■，否定…■，不明…■

No		設問	年度	肯定	否定	不明	肯定変化	否定変化	R7学年別肯定	肯定80以上		否定25以上	好転	後退
開かれた学校づくり	1	教育目標である「誠実で、自主的・自律的な人間を育成する。」の実現を目指した学校経営に努めている。	R07	74%	9%	17%	-6%	-1%	1年	71%				
			R06	80%	10%	10%	↓	↓	2年	71%				
			R05	70%	8%	22%	▼		3年	79%				
	2	HPやメール等を活用して、保護者や地域に向けて、適切な情報発信や広報活動を積極的に行っている。	R07	83%	10%	7%	-3%	0%	1年	84%				
			R06	86%	10%	4%	↓	↑	2年	83%				
			R05	76%	11%	13%			3年	82%				
	3	学校の情報発信や広報活動はわかりやすい。	R07	77%	15%	8%	-10%	5%	1年	76%				
			R06	87%	10%	3%	↓	↑	2年	76%				
			R05				▼	▼	3年	80%				
	4	学校開放や見学会等を実施するなど、保護者や地域の方が学校を参観する機会を提供できている。	R07	70%	18%	12%	-12%	8%	1年	67%				
			R06	82%	10%	8%	↓	↑	2年	72%				
			R05	71%	13%	17%	▼	▼	3年	71%				
	5	教職員は、電話や対面の際に、保護者や地域の方に対して適切に対応している。	R07	82%	9%	9%	-5%	2%	1年	78%				
			R06	87%	7%	6%	↓	↑	2年	84%				
			R05	86%	4%	10%	▼		3年	85%				
6	保護者等からの徴収金について、適切に処理し、その内容について公表している。	R07	79%	3%	18%	4%	0%	1年	72%					
		R06	75%	3%	23%	↑	↓	2年	81%					
		R05						3年	87%					
7	教職員は、学校経営や教育活動に熱心に取り組んでいる。	R07	75%	7%	18%	-8%	3%	1年	71%					
		R06	83%	4%	13%	↓	↑	2年	78%					
		R05	73%	7%	20%	▼		3年	78%					
8	体罰やハラスメントの防止に努めている。	R07	69%	9%	22%	-4%	6%	1年	64%					
		R06	73%	3%	24%	↓	↑	2年	68%					
		R05	62%	3%	35%		▼	3年	76%					
9	日々の授業を通して、生徒の学力伸長に取り組んでいる。	R07	73%	10%	17%	-6%	2%	1年	71%					
		R06	79%	8%	12%	↓	↑	2年	73%					
		R05	62%	10%	28%	▼		3年	76%					
10	補習や検定対策等の指導・支援を通して、一人ひとりの能力に応じた指導を行っている。	R07	70%	11%	19%	-8%	4%	1年	66%					
		R06	78%	7%	15%	↓	↑	2年	68%					
		R05	59%	12%	28%	▼		3年	76%					
11	外部(地元自治体、高等教育機関、地元企業、地域住民等)との連携を生かした教育活動に積極的である。	R07	75%	4%	21%	-7%	1%	1年	69%					
		R06	82%	3%	14%	↓	↑	2年	78%					
		R05				▼		3年	79%					
12	気象警報による臨時休校等の際にICT機器を活用した学習支援を積極的に実施している。	R07	43%	12%	45%	-15%	0%	1年	31%					
		R06	58%	12%	29%	↓	↓	2年	48%					
		R05				▼		3年	53%					
生徒指導	13	高校生としてのマナーや社会規範を身に付けるための指導を行っている。	R07	80%	11%	9%	-4%	1%	1年	78%				
			R06	84%	10%	7%	↓	↑	2年	81%				
			R05	74%	10%	17%			3年	83%				
	14	いじめや差別を許さず、厳しく対応している。	R07	58%	12%	29%	-6%	3%	1年	55%				
			R06	64%	9%	27%	↓	↑	2年	60%				
			R05	51%	6%	42%	▼		3年	60%				

	No	設問	年度	肯定	否定	不明	肯定変化	否定変化	R7学年別肯定	肯定80以上		否定25以上		好転	後退
生徒指導	15	生活安全(防犯・熱中症等)、交通安全、災害安全に関する指導が適切に行われている。	R07	76%	9%	15%	0%	2%	1年	70%	0% 20% 40% 60% 80% 100%				
			R06	76%	7%	17%	↓	↑	2年	79%					
			R05						3年	80%					
	16	教育相談体制の充実など、生徒が安心して学校生活を送れる環境づくりに努めている。	R07	76%	9%	16%	-3%	3%	1年	75%	0% 20% 40% 60% 80% 100%				
			R06	79%	6%	15%	↓	↑	2年	77%					
			R05						3年	74%					
進路指導	17	進路説明会等を実施するなど、生徒・保護者が必要とする進路情報を提供する場を設けている。	R07	86%	6%	8%	2%	-1%	1年	75%	0% 20% 40% 60% 80% 100%				
			R06	84%	7%	10%	↑	↓	2年	93%					
			R05	74%	3%	22%			3年	92%					
	18	大学見学や企業見学等を実施し、生徒が進路について考える機会を提供している。	R07	87%	6%	7%	-1%	3%	1年	80%	0% 20% 40% 60% 80% 100%				
			R06	88%	3%	10%	↓	↑	2年	95%					
			R05						3年	87%					
その他	19	清掃活動や施設・設備の点検・管理・修繕等により、環境整備に努めている。	R07	69%	4%	27%	-1%	-2%	1年	64%	0% 20% 40% 60% 80% 100%				
			R06	70%	6%	24%	↓	↓	2年	76%					
			R05						3年	67%					
	20	学校行事や部活動、生徒会活動等を通して、生徒が充実した学校生活を送れるよう取り組んでいる。	R07	86%	6%	8%	-3%	3%	1年	85%	0% 20% 40% 60% 80% 100%				
			R06	89%	3%	8%	↓	↑	2年	85%					
			R05						3年	87%					
学校独自項目	21	学校は、授業規律を重んじ、生徒が充実感を感じて授業を受けることができるような指導を行っている。	R07	71%	8%	21%	-2%	0%	1年	67%	0% 20% 40% 60% 80% 100%				
			R06	73%	8%	19%	↓	↑	2年	70%					
			R05	62%	6%	32%			3年	76%					
	22	学校は、各学科(普通科・生活デザイン科)の特色を出しながら教育活動を行っている。	R07	90%	2%	8%	3%	-1%	1年	87%	0% 20% 40% 60% 80% 100%				
			R06	87%	3%	10%	↑	↓	2年	88%					
			R05	84%	2%	13%			3年	95%	