

2021年9月7日(火)・10(金) 大学入試説明会 【ZOOM操作方法】

■【ZOOM情報】

開催日	9月7日(火)	9月10日(金)
ミーティングID	940 8550 5319	975 9024 6798
パスコード	H5njbZ	h9PQqu
URL	https://zoom.us/j/94085505319	https://zoom.us/j/97590246798

※数字はすべて半角で入力して下さい

■【ZOOM入室方法 ※ZOOMアプリをお持ちでない場合】

※ZOOMアプリを既にお持ちの場合は、ミーティングID・パスコードを入力し、名前の欄に「講座番号」「講座名」「氏名」※氏名はカタカナで入力お願いします。

(例) 「1. 信州大学 ヤマダ タロウ」

①インターネットから「ZOOM」と検索



②検索して一番上にでてくる

「ZOOMミーティング-Zoom」を開く

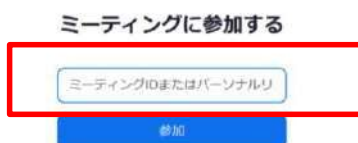
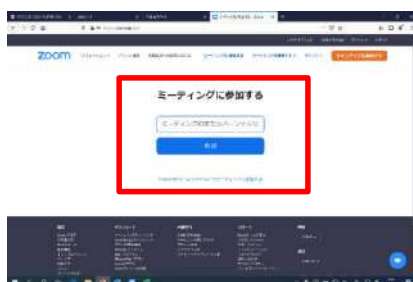


③画面右上の「ミーティングに参加する」をクリック



④「ミーティングに参加する」の下枠にミーティングIDを半角数字で入力し、参加をクリック。

※ミーティングIDが正しく入力されていないと参加できません。



クリック↑

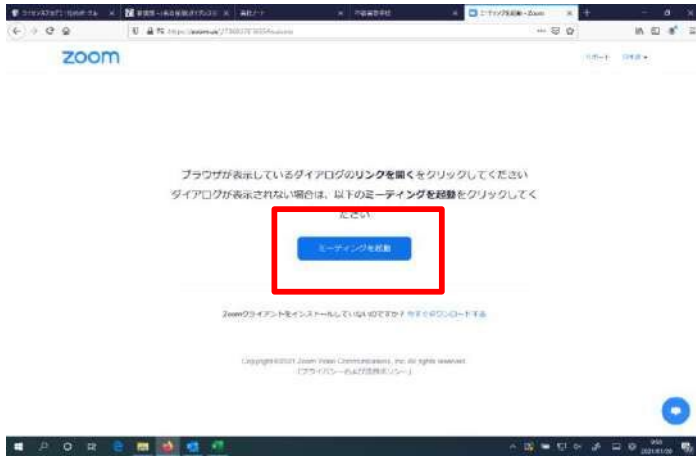
9月7日(火) ミーティングID

「940 8550 5319」を入力
※必ず半角数字で入力して下さい

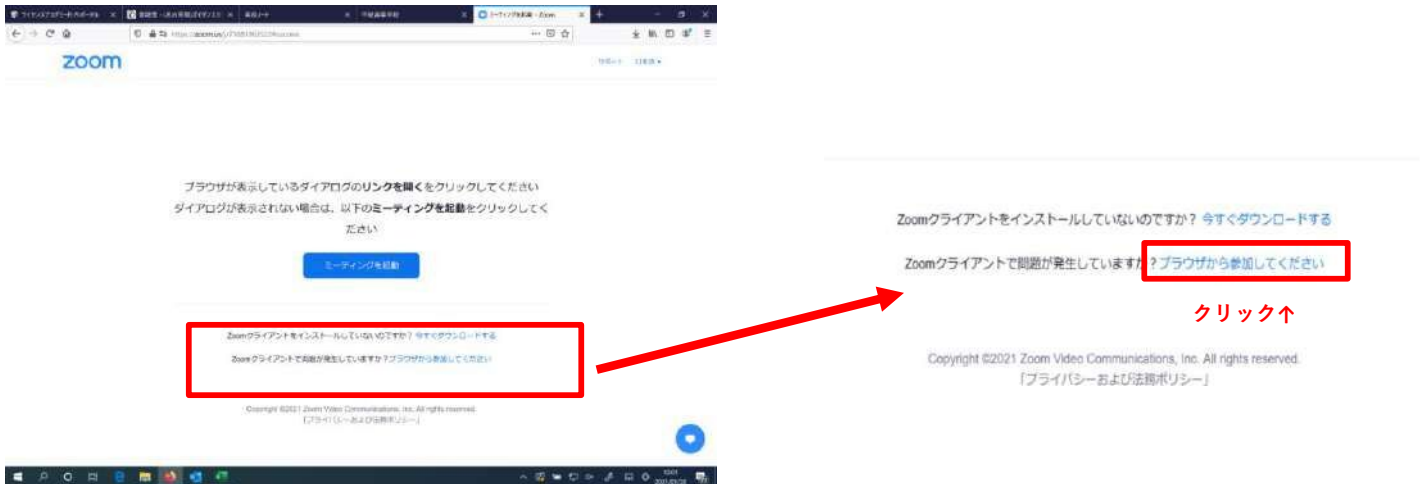
9月10日(金) ミーティングID

「975 9024 6798」を入力
※必ず半角数字で入力して下さい

⑤画面中央の「ミーティングを起動」をクリック。



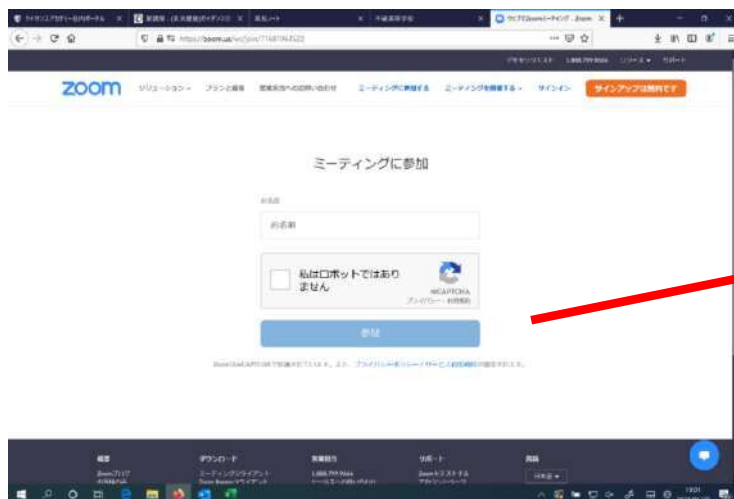
⑥画面中央下に現れた2行目の「ブラウザから参加してください」をクリック



⑦名前の欄に「講座番号」「講座名」「氏名」を入力してください。

※「講座番号」「講座名」は講座一覧シートにてご確認ください。9月7日(火)・10(金)の2種類あります。

※1回目説明会と2回目説明会で講座番号が異なります。



例 ミーティングに参加する

氏名はカタカナで入力

お名前

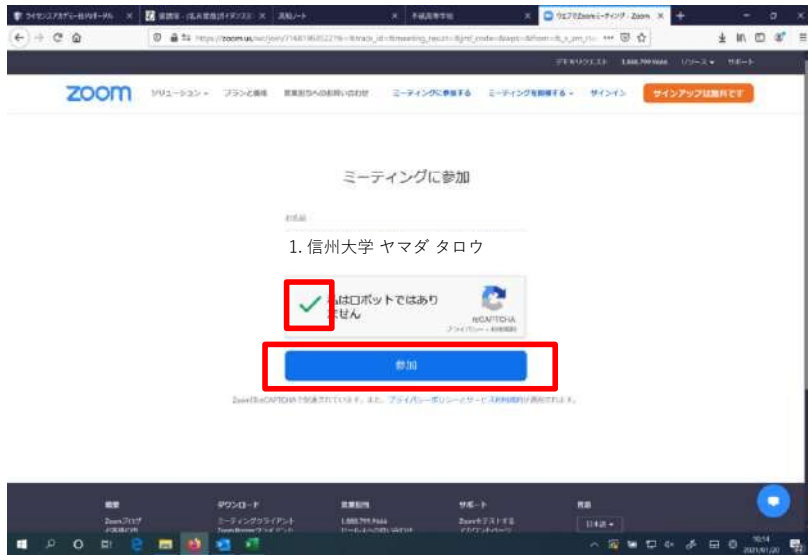
1. 信州大学 ヤマダ タロウ

今後のミーティングのためにこの名前を記憶させる

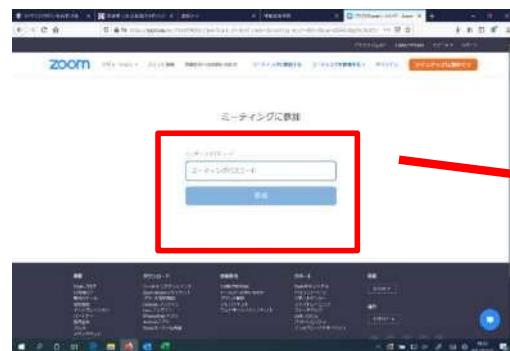
「参加」をクリックすると、当社のサービス利用規約とプライバシーステートメントに同意したことになります

参加

⑧名前を入力したら、「私はロボットではありません」にチェックを入れ「参加」をクリック



⑨「ミーティングパスコード」を半角数字で入力し、「参加」をクリック



クリック↑

9月7日(火) パスコード
「H5njbZ」を入力

9月10日(金) パスコード
「h9PQqu」を入力

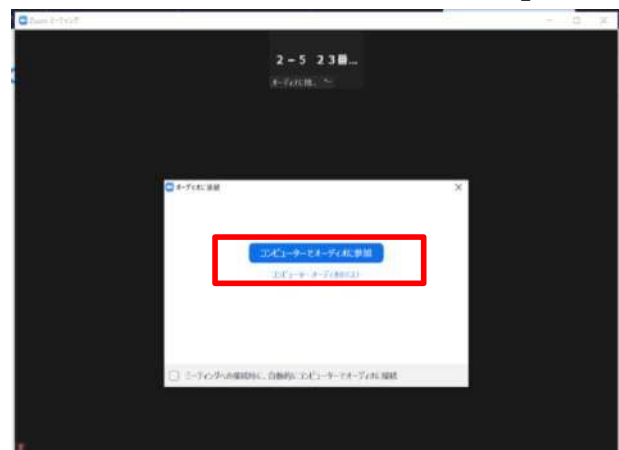
⑩下の画面になったら、

画面が切り替わるまで待機する。



⑪画面が切り替わったら

「コンピューターでオーディオに参加」をクリック



15:30までに、ZOOMログインのご協力をお願い致します。

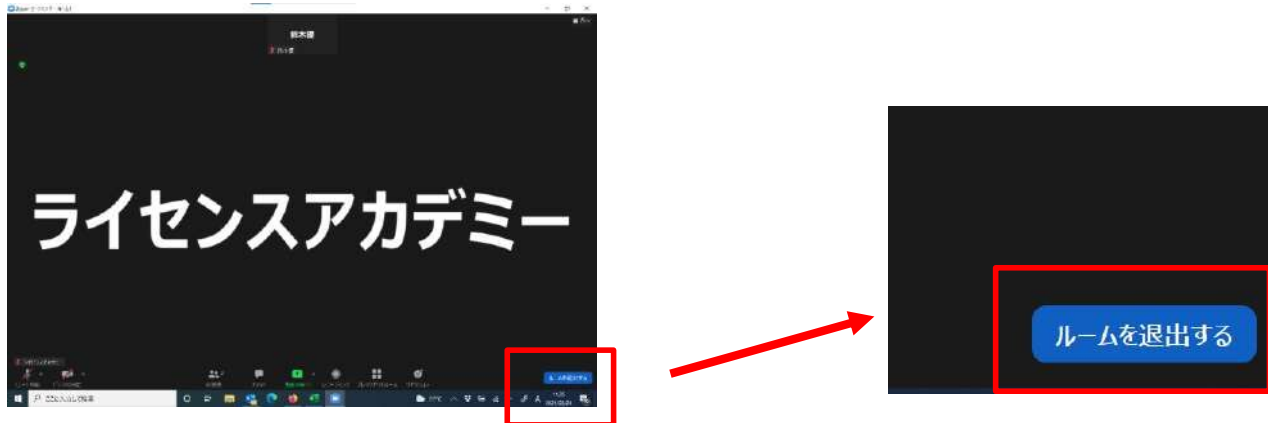
※開催時間5分前には、再度画面へお越しください。

当日、ZOOM操作に関して何かご不明な点がございましたら、
運営担当 鈴木優【070-7471-0954】またはライセンスアカデミー名古屋支社【052-222-1641】までご連絡ください。

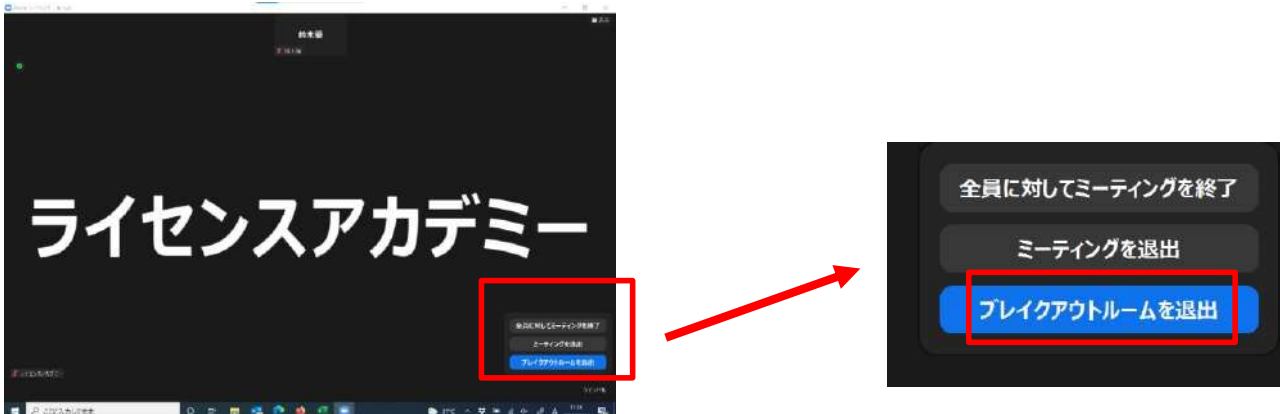
■引き続き、2回目の説明会を聞く場合■

※1回目のみ参加の場合は、「ミーティングを退出」ボタンをクリックし終了

①1回目の説明会終了後、画面右下の「ルームを退出する」ボタンをクリック。



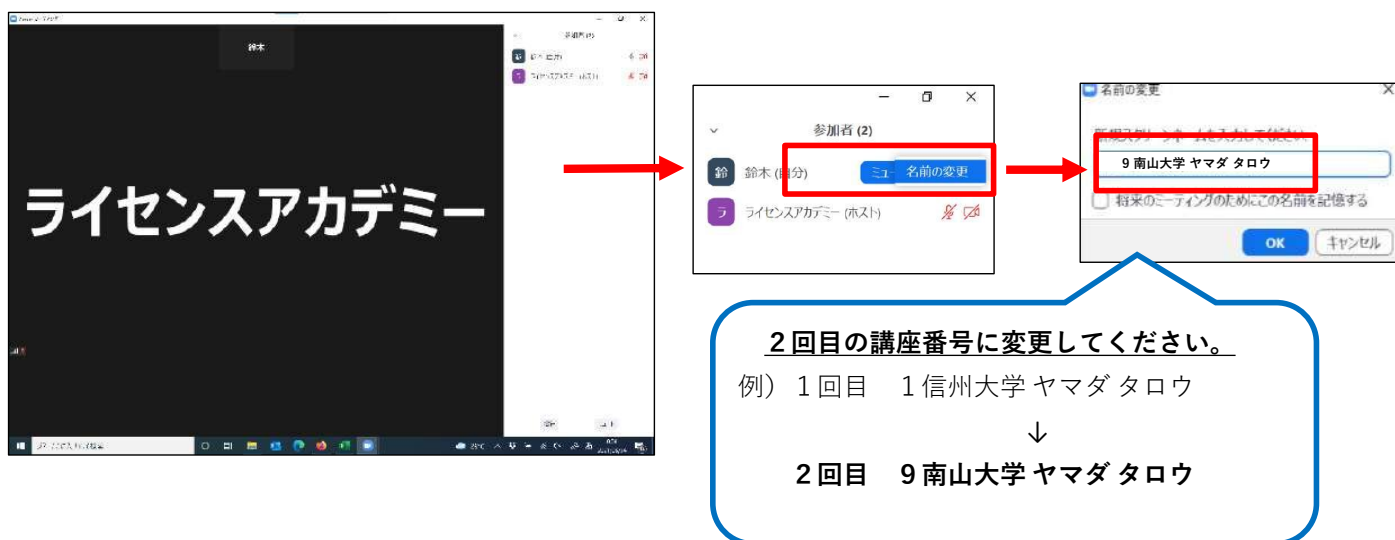
②一番下の「ブレイクアウトルームを退出」ボタンをクリックし、メインルームに戻る。



③メインルームに戻り、2回目の説明会の「講座番号」に名前を変更する

※「名前の変更」の詳細方法は、別シート「名前の変更」をご参照ください。

- 1.ミーティング参加画面の中央下部にある参加者をクリック。
- 2.名前の右横にある「詳細」をクリックし、さらに「名前の変更」をクリックします。



1回目の説明会終了後、速やかに「2回目の講座番号」変更にご協力をお願い致します。

大学入試説明会【講座一覧】

◆2021年9月7日（火） 1回目：16:00～16:50 / 2回目：17:05～17:55◆

1回目：16:00～16:50

No	学校分野	講座名
1	人文・教育・経法・理・工・医・農・繊維	信州大学
2	法・経済・経営・現代中国・ 国際コミュニケーション・文・地域政策	愛知大学
3	人文・外国語・経済・経営・法・ 総合政策・理工・国際教養	南山大学
4	人文社会科学・教育・情報・理・ 工・農・地域創造学環	静岡大学
5	文・人間情報・心理・創造表現・ 健康医療科学・福祉貢献・ 交流文化・ビジネス・ グローバル・コミュニケーション	愛知淑徳大学
6	文・心理・法律・経済・経営・ 総合政策・現代社会・ 工・スポーツ・国際	中京大学

2回目：17:05～17:55

No	学校分野	講座名
7	人文・教育・経法・理・工・医・農・繊維	信州大学
8	法・経済・経営・現代中国・ 国際コミュニケーション・文・地域政策	愛知大学
9	人文・外国語・経済・経営・法・ 総合政策・理工・国際教養	南山大学
10	人文社会科学・教育・情報・理・ 工・農・地域創造学環	静岡大学
11	文・人間情報・心理・創造表現・ 健康医療科学・福祉貢献・ 交流文化・ビジネス・ グローバル・コミュニケーション	愛知淑徳大学
12	文・心理・法律・経済・経営・ 総合政策・現代社会・ 工・スポーツ・国際	中京大学

大学入試説明会【講座一覧】

◆2021年9月10日（金） 1回目：16:00～16:50 / 2回目：17:05～17:55◆

1回目：16:00～16:50

No	学校分野	講座名
1	工(情報応用・機械電気)	公立諏訪東京理科大学
2	地域経営(公共経営・ 企業経営・交流観光)・ 医療福祉経営・ 情報(人間・社会情報学・ データサイエンス・ICT)	福知山公立大学
3	教育・システム工・ 経済・観光	和歌山大学

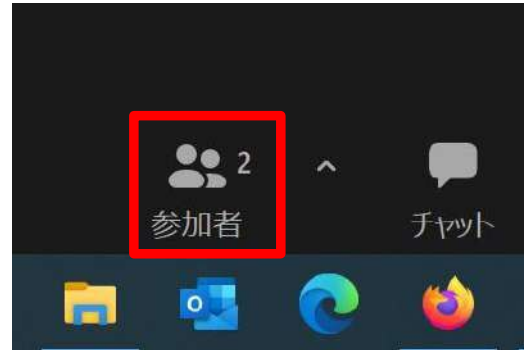
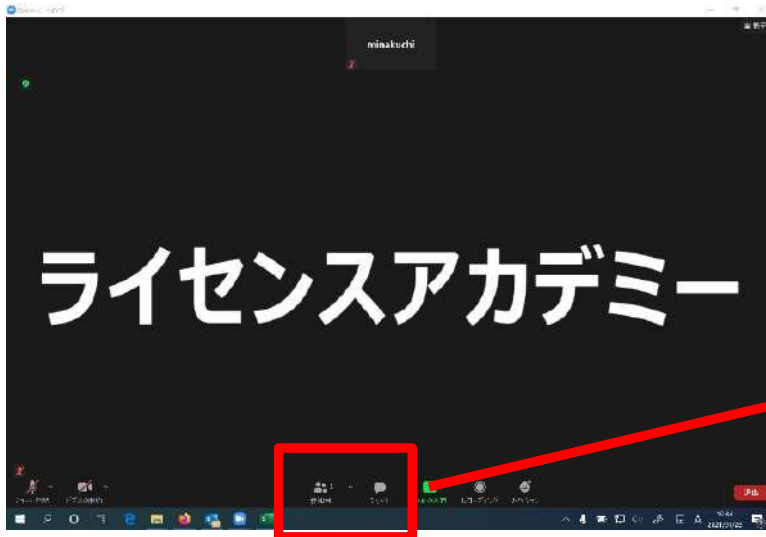
2回目：17:05～17:55

No	学校分野	講座名
4	工(情報応用・機械電気)	公立諏訪東京理科大学
5	地域経営(公共経営・ 企業経営・交流観光)・ 医療福祉経営・ 情報(人間・社会情報学・ データサイエンス・ICT)	福知山公立大学
6	教育・システム工・ 経済・観光	和歌山大学

【名前の変更】

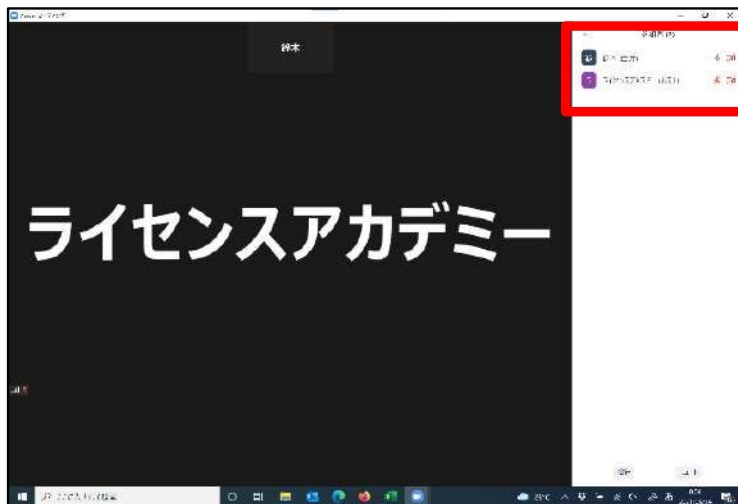
●ブラウザから参加して名前を変更する場合

①ミーティング参加画面の中央下部にある参加者をクリック



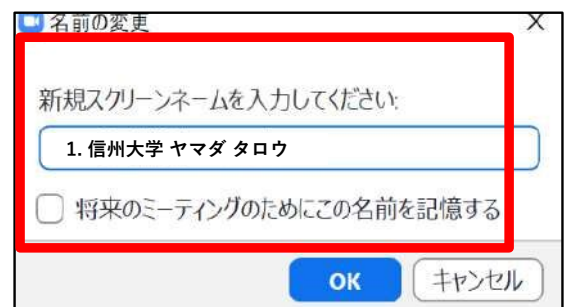
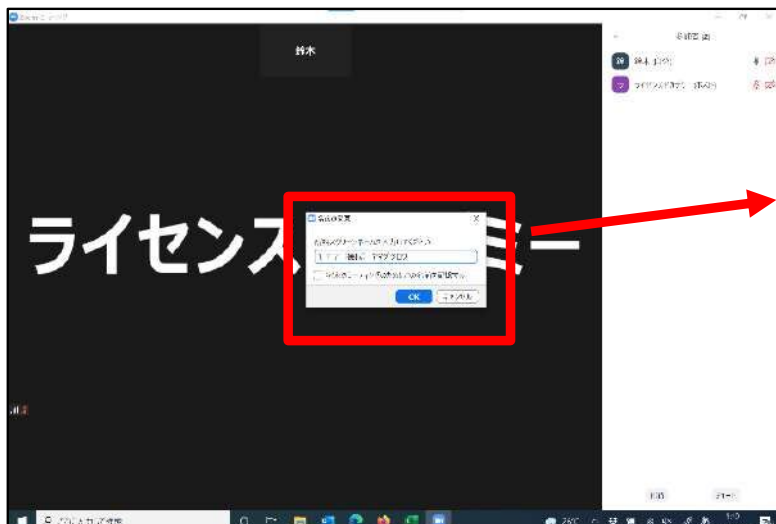
②参加者をクリックすると、画面右側に参加者の名前が出てきます。

名前の右横にある「詳細」をクリックし、さらに「名前の変更」をクリックします。



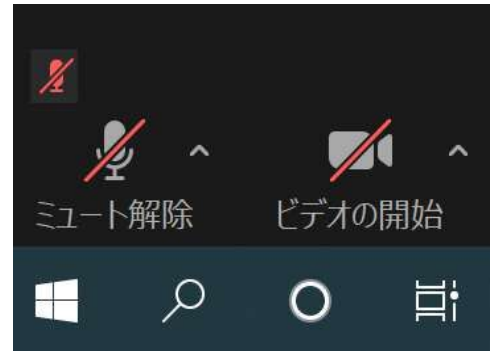
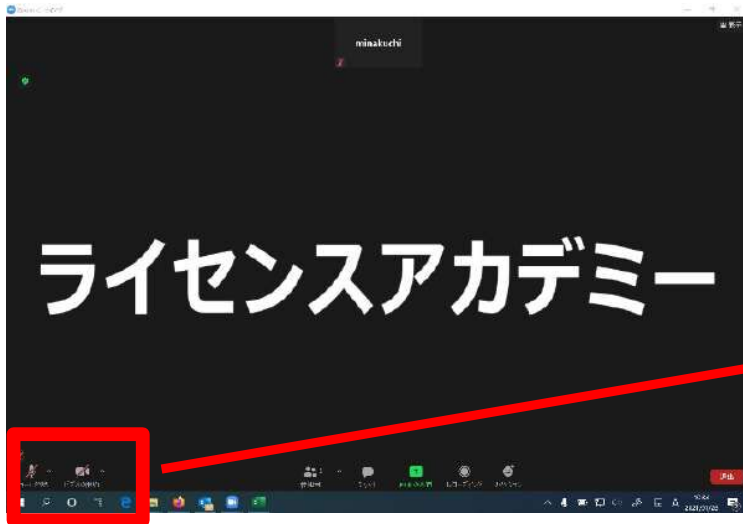
③名前の変更画面に切り替わります。

「講座番号」「講座名」「氏名」に変更し、OKをクリックします。



【ZOOM設定】

マイク・ビデオカメラの設定は画面左下から

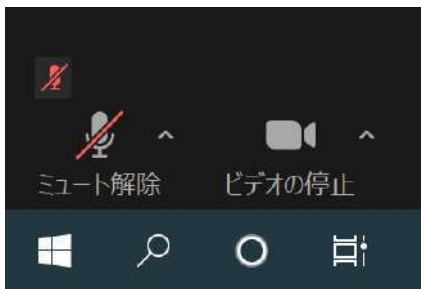


左「ミュート」：マイクの有無を設定

右「ビデオ」：ビデオの有無を設定

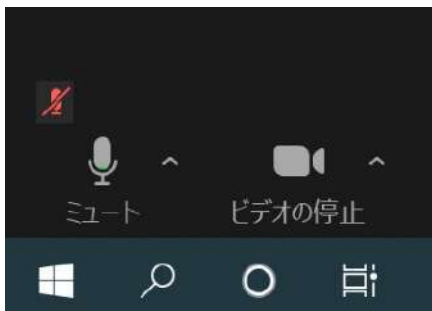
基本的に説明会中は

ミュート状態（マイクオフ）・ビデオ有りで参加してください。



←この状態が基本

※必要に応じて、話をする際は「ミュート解除」にして、話をしてください。



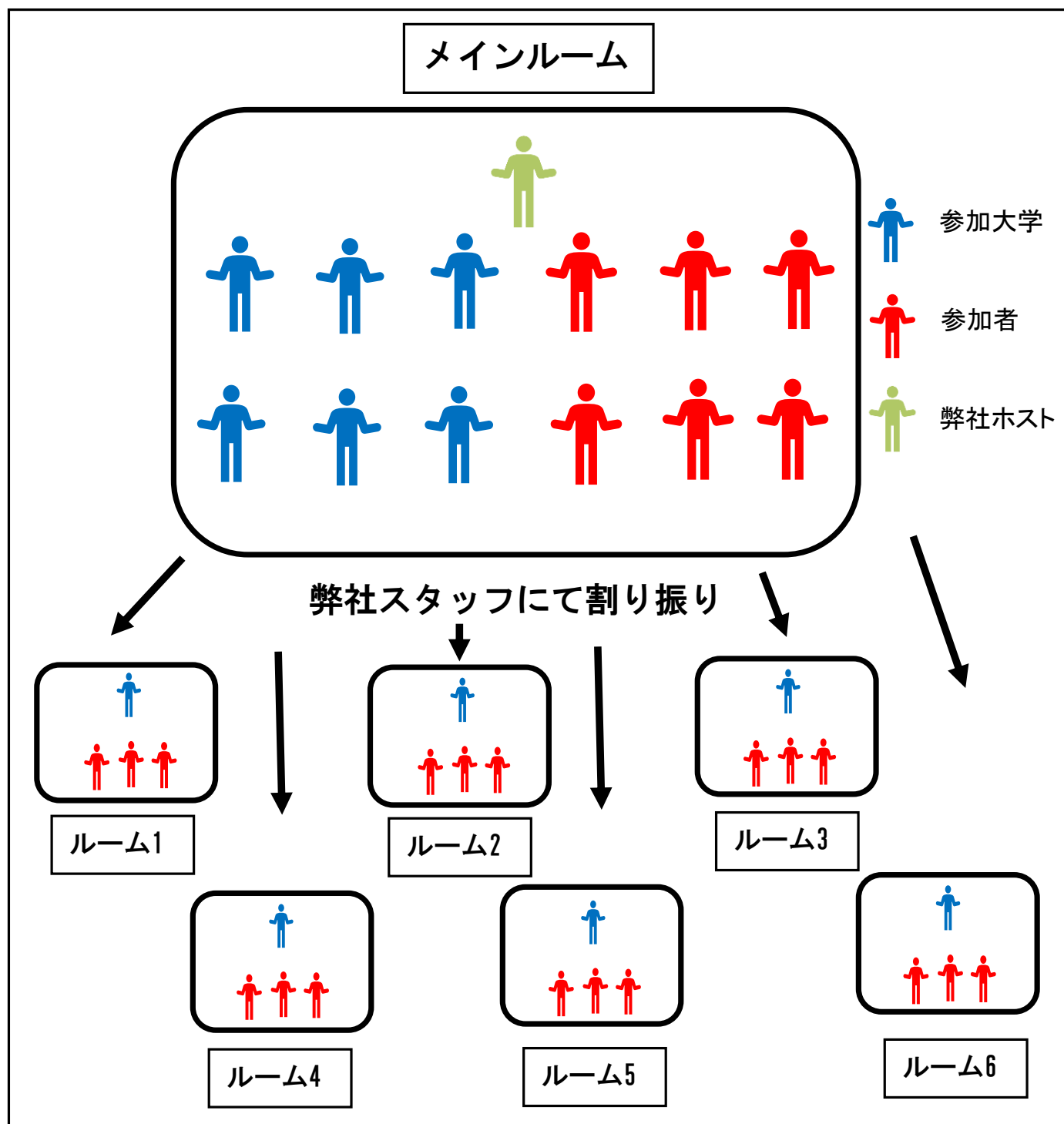
←話をする際はこの状態

設定中・講座中トラブルがあった際は、チャット機能にてお知らせください。

■ 【説明会の流れ】

「ブレイクアウトルーム」機能を使用します。

1. メインルームから各小部屋に分かれて説明会を実施します。
2. 小部屋への割り振りは弊社ライセンスアカデミースタッフにて行います。



開催中、ご不明な点やトラブルのあった場合はヘルプボタンでお知らせください。

