




【ロボット写真】

- ◆ロボット用パーツ一覧 ※ギアボックスは組み立て済み。シャーシは塗装した例です。



- ◆組み立ての一例 ※シャーシには穴が多めにあります。取付場所をアレンジ可能です。
※左はリモコン用 Micro:bit です。無線で操縦します。



- ◆組み立ての一例 ※配線はモータをはんだ付けする以外はネジ止め可能で簡単です。

