


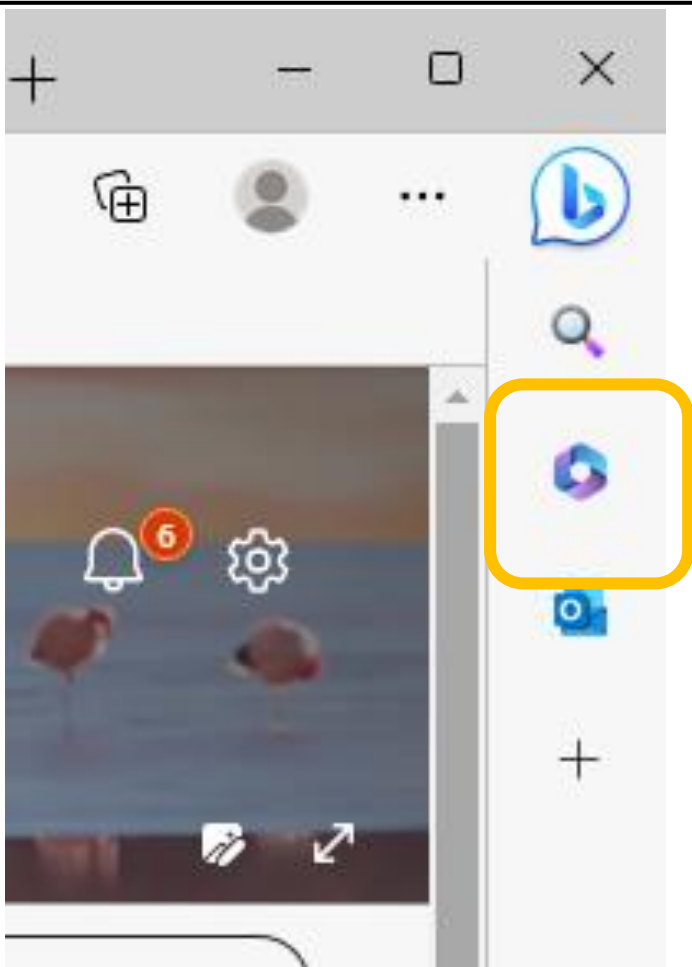
①Microsoft Edge を開く




スタートから
MicrosoftEdgeを
開いてください。

②Microsoft365からMicrosoftTeamsを選択する

Edgeの右上部のMicrosoft365
をクリックしてください



MicrosoftTeamsをクリックして
ください



③ チーム（クラス）に入る

自分の所属するクラスになっていませんか？

④Web会議に参加（Web授業）

検索

すべてのチーム

1-S 一般 投稿 ファイル

045_多工1-s

Class Notebook

課題

成績

チャンネル

一般

↑ 【 一般 】
クリック①

チャンネルの新しい会議 は終了しました: 4分 29秒

← 返信

チャンネルの新しい会議

参加

↑ 【 参加 】
クリック②

新しい投稿 このチャンネルに投稿できるのは、チームのモデレーターだけです。

Web会議（授業）が開始されると、一般のチャンネルに新しい会議が表示され、参加を押すと会議に参加できます。

※科目によって（実習や体育等）、Web配信されない授業もあります。

④Web会議に参加（Web授業）

チャンネルの新しい会議

ビデオと音声のオプションを選択してください

コンピューターの音声

PCのマイクとスピーカー

電話の音声

部屋の音声

音声を使用しない

カメラはオフになっています

背景フィルター

今すぐ参加

キャンセル

コンピューターの音声にチェックを入れると【今すぐ参加】が表示されます。

新しい投稿 このチャンネルに投稿できるのは、チームのモデレーターだけです。

④Web会議に参加（Web授業）



The screenshot shows a Zoom meeting window titled "チャンネルの新しい会議". The top toolbar includes a shield icon, a timer at "00:10", a group of icons (people, chat, hand), and a yellow-bordered box containing icons for video (off), mute (off), and a red "退出" (Exit) button. The main video area shows two cartoon avatars of a man and a woman in suits. A blue callout box points to the yellow-bordered area.

- ・ビデオの必要がなければビデオマークを非表示に。
- ・マイクの必要がなければマイクをミュートに。
- ・授業が終われば退出をクリックする。

鷹見 隆靖

⑤お問い合わせ

不明な点や、不具合などありましたら、
下記までお問い合わせください。

多治見工業高校 教務部 TEL:0572-22-2351