


①Microsoft Teams を開く



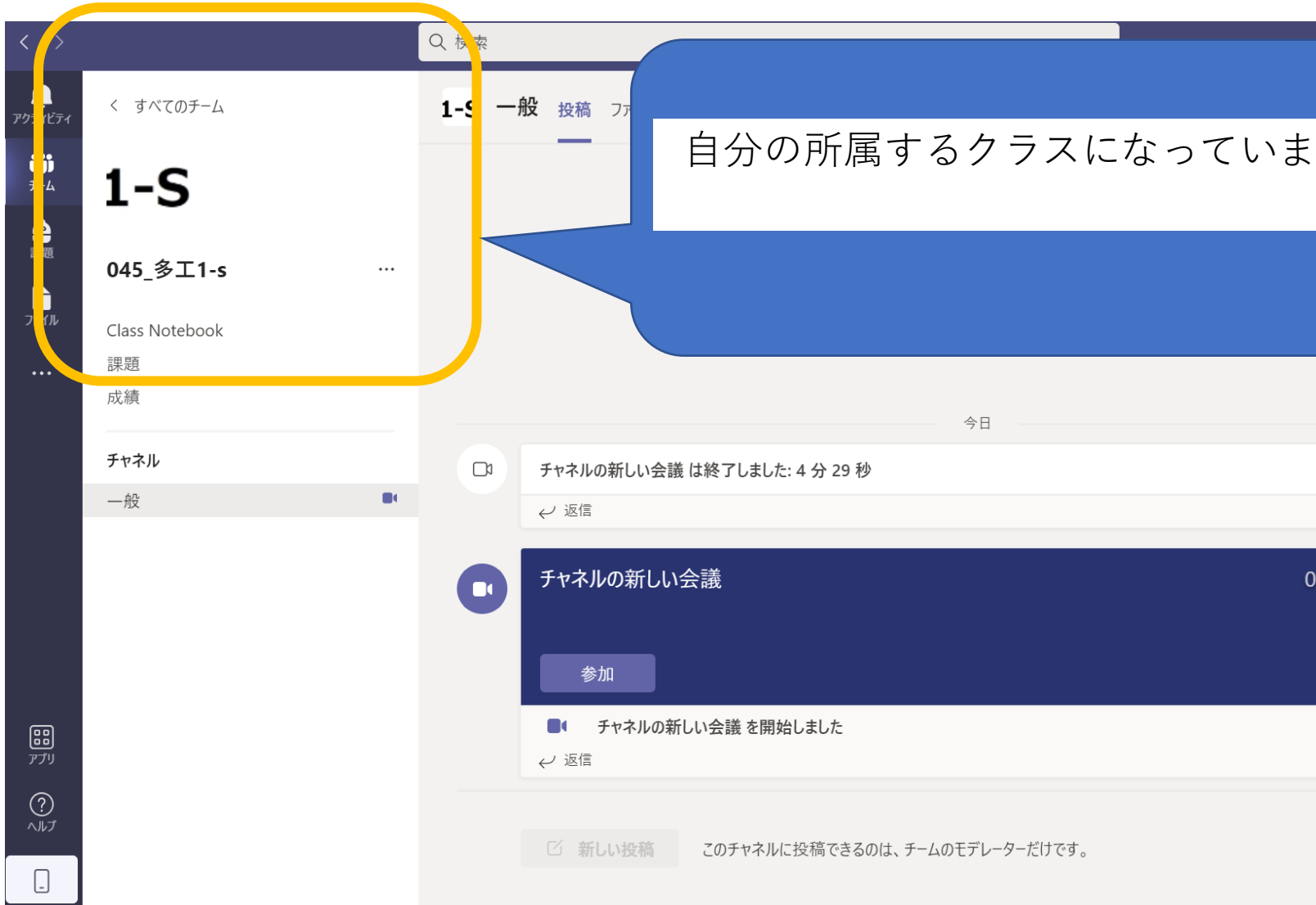
Microsoft Teams
を開く

スタートから
Microsoft Teams
を開いてください。

②チーム（クラス）に入る



③ チーム（クラス）に入る



自分の所属するクラスになっていますか？

④Web会議に参加（Web授業）

検索

すべてのチーム

1-S 一般 投稿 ファイル

045_多工1-s

Class Notebook

課題

成績

チャンネル

一般

↑ 【 一般 】
クリック①

参加

↑ 【 参加 】
クリック②

新しい投稿 このチャンネルに投稿できるのは、チームのモデレーターだけです。

Web会議が開始されると、一般のチャンネルに新しい会議が表示され、参加を押すと会議に参加できます。

④Web会議に参加（Web授業）

チャンネルの新しい会議

ビデオと音声のオプションを選択してください

コンピューターの音声

PCのマイクとスピーカー

電話の音声

部屋の音声

音声を使用しない

カメラはオフになっています

背景フィルター

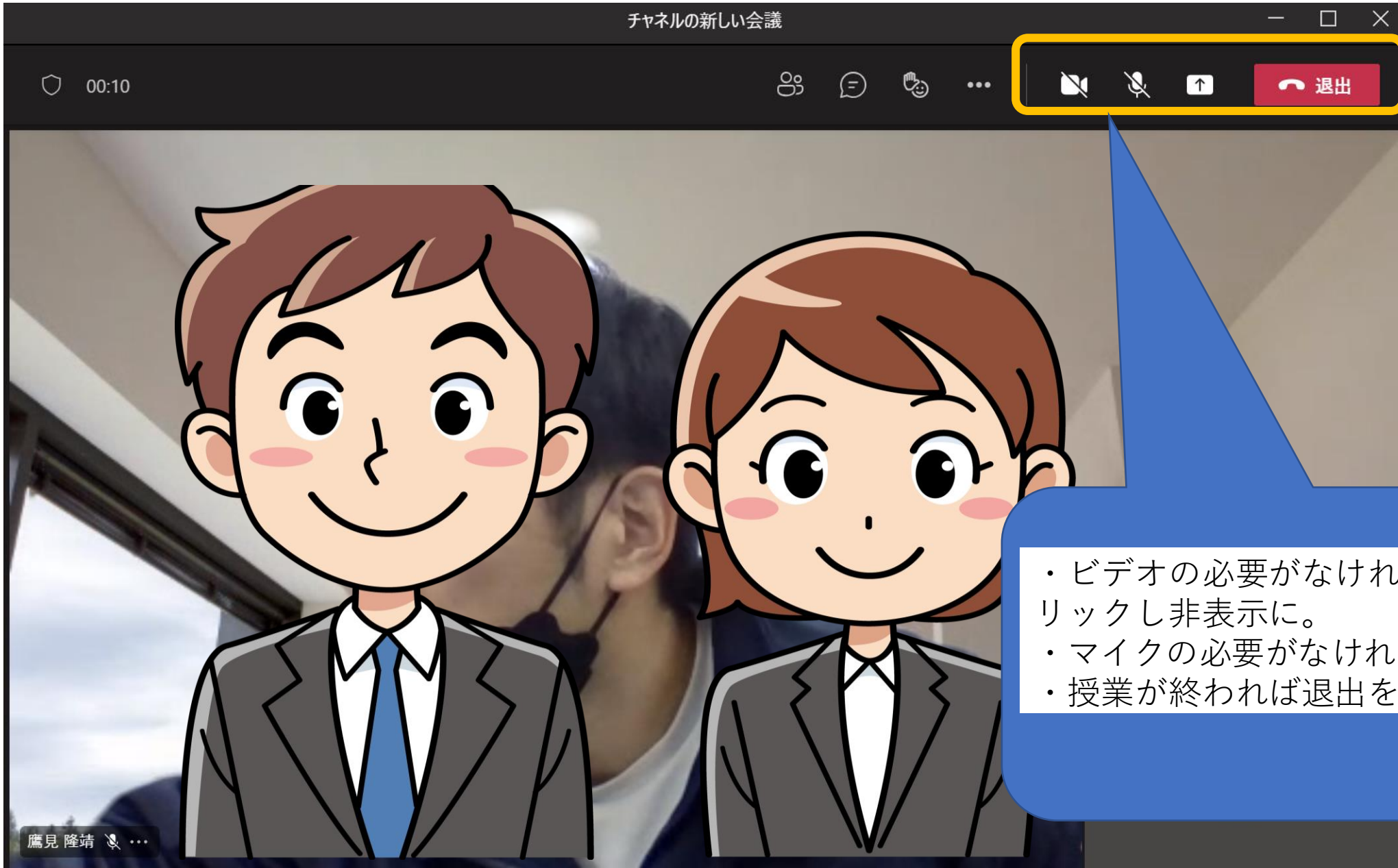
今すぐ参加

キャンセル

新しい投稿 このチャンネルに投稿できるのは、チームのモデレーターだけです。

コンピューターの音声にチェックを入れると【今すぐ参加】が表示されます。

④Web会議に参加（Web授業）



チャンネルの新しい会議

00:10

退出

鷹見 隆靖

The image shows a Zoom meeting window. The title bar reads 'チャンネルの新しい会議'. The top left shows a shield icon and '00:10'. The top right has window control icons. A yellow box highlights the video, audio, and exit controls. The main area shows a video feed with two cartoon avatars in the foreground and a real person in the background. A blue callout box points to the controls with a list of instructions.

- ・ビデオの必要がなければビデオマークをクリックし非表示に。
- ・マイクの必要がなければマイクを非表示に。
- ・授業が終われば退出をおす。

⑤問い合わせ

不明な点や、不具合などありましたら
気軽に電話をしてください。

多治見工業高校 教務部 TEL:0572-22-2351