

【生徒用】MetaMoJi ClassRoom のアップデートについて

ー生徒用タブレット（令和2年度整備 Surface Go2）版ー

※タブレットが学校外（自宅等）のネットワークに接続されている場合のみ

1 はじめに

MetaMoJi ClassRoom は教員が使用するアプリと生徒が使用するアプリのバージョンをそろえることで安定した通信ができるようになると思われます。令和3年8月27日時点での最新バージョンは 3.12.4 です。古いバージョンの場合は最新版にアップデートしてください。バージョンが 3.12.4 になっていれば作業は不要です。

2 現在のバージョンの確認方法

(1) メタモジを起動してログイン前の画面の場合は、右上にバージョンが出ます。



(2) メタモジを起動してログイン後の画面の場合は、右上の [設定] をタップすると一番下に出ます。

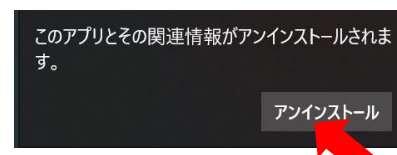



3 アップデートの方法

注：現在のバージョンが 3.11.* の場合は、上書きインストールができないので、旧バージョンをアンインストールしてから、インストール作業が必要です。3.12.0 であれば上書きインストールできます。


<アンインストールの方法>

左下の「スタート」をタップ後、アプリ一覧の中の「MetaMoJi ClassRoom」をロングタップ（長押し約2秒）して、「アンインストール」をタップする。



<ストアからのインストール方法>

(1) 左下の「スタート」をタップして、アプリ一覧から「Microsoft Store」を選択して起動する。



(2) アプリが開いたら左上の「岐阜県教育委員会」をタップ後、「MetaMoJi ClassRoom」をタップする。

(3) 「インストール」をタップするとダウンロードが始まり自動でインストールされる。

