

## Microsoft Teams でのテレビ会議について【案内】

現在、県立学校で利用している Cisco Webex Meetings や、Zoom、Google Meet など、さまざまなテレビ会議を行うためのアプリケーションがあるなか、県立学校で配布されたタブレットには、Cisco Webex Meetings のほかに、Microsoft Teams がインストールされています。


これまでの covid-19 感染症対策として実践してきた知識と経験を活かし、オンライン授業では Cisco Webex Meetings を活用していきたいと思います。

対面を避けるためのオンライン授業の一方、教育においては対面が必要とされる場面がいくつも想定されます。そこで、ICT の有効活用として、クラス関連のテレビ会議を Microsoft Teams で行っていきたいと考えています。

授業関連 … Cisco Webex Meetings



学級関連 … Microsoft Teams



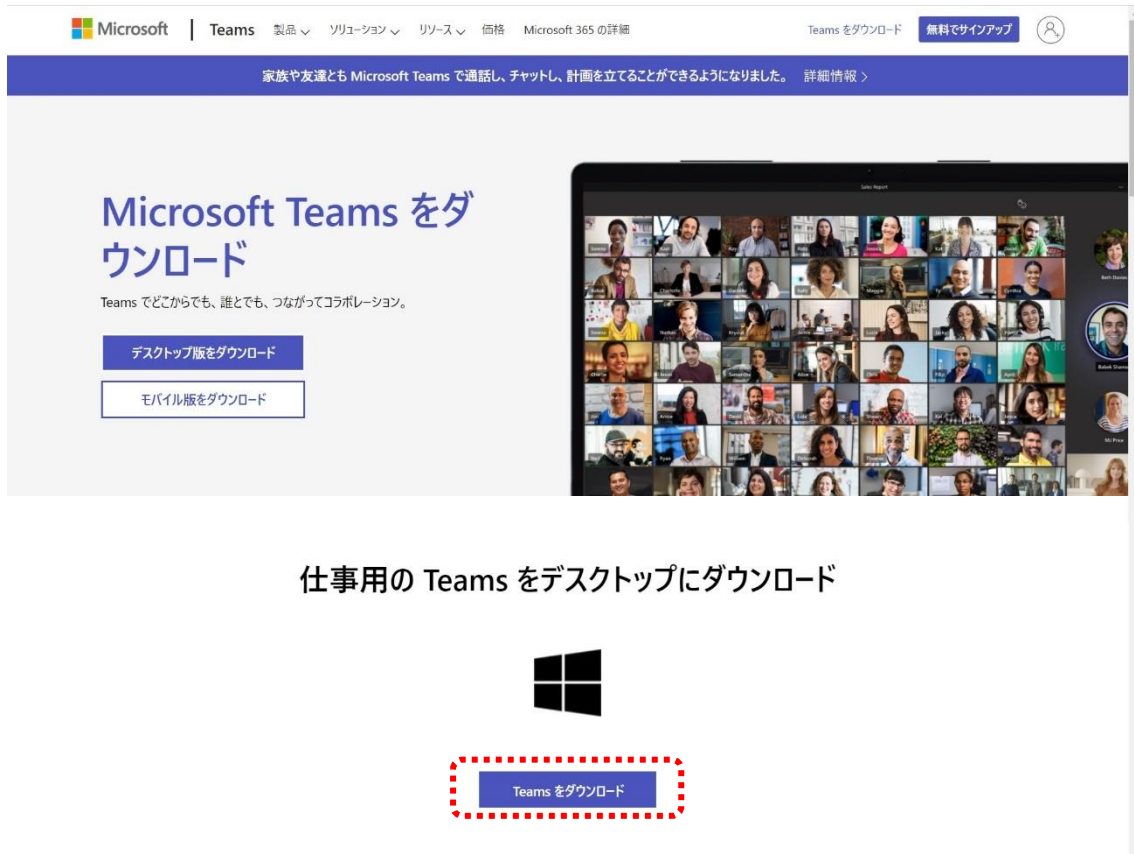
Microsoft Teams のインストールについて  
(自宅 PC・タブレット・スマホを利用される方)

- ・自宅 PC 及び、自宅タブレットへのインストール

下記の URL をクリック、もしくは「Microsoft Teams」と Web 検索して、Microsoft Teams の HP へ移ります。



[Microsoft Teams をダウンロード | https://www.microsoft.com/ja-jp/microsoft-teams/download-app](https://www.microsoft.com/ja-jp/microsoft-teams/download-app)

「Teams をダウンロード」をクリックすると、アプリがダウンロードされ、インストールされます。




- ・スマートフォン及び、自宅タブレットへのインストール


App Store もしくは、Google Play からアプリをインストールしてください。



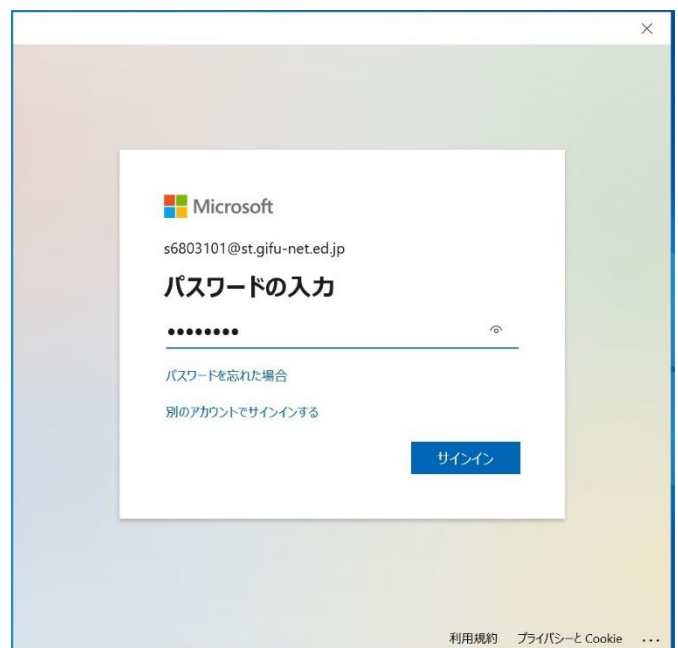
## Microsoft Teams の起動（初回サインイン）について【準備】

Microsoft Teams を利用するためには、Office へのサインインが必要となります。

スタート  から Microsoft Teams を立ち上げてください。

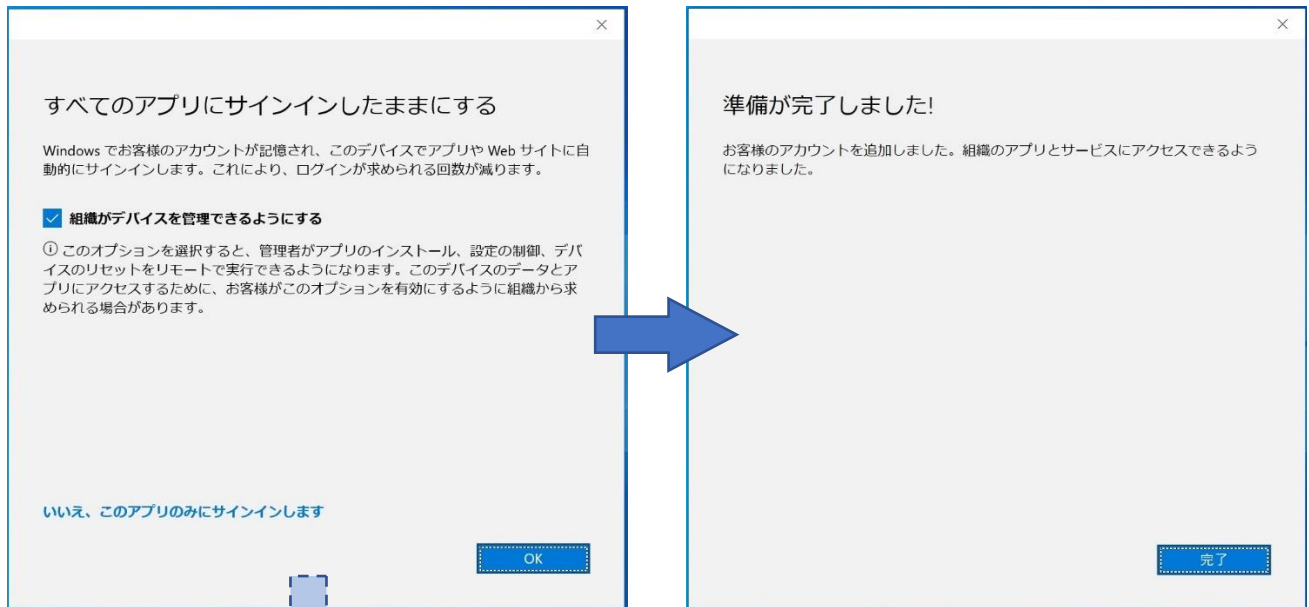


メールアドレス (s68000000@st.gifu-net.ed.jp) を入力し、サインインをクリックすると、パスワードが問われます。パスワードを入力し、サインインをクリックしてください。





※ 初回サインインには時間がかかります。実際に利用する前に、サインインしておいてください。

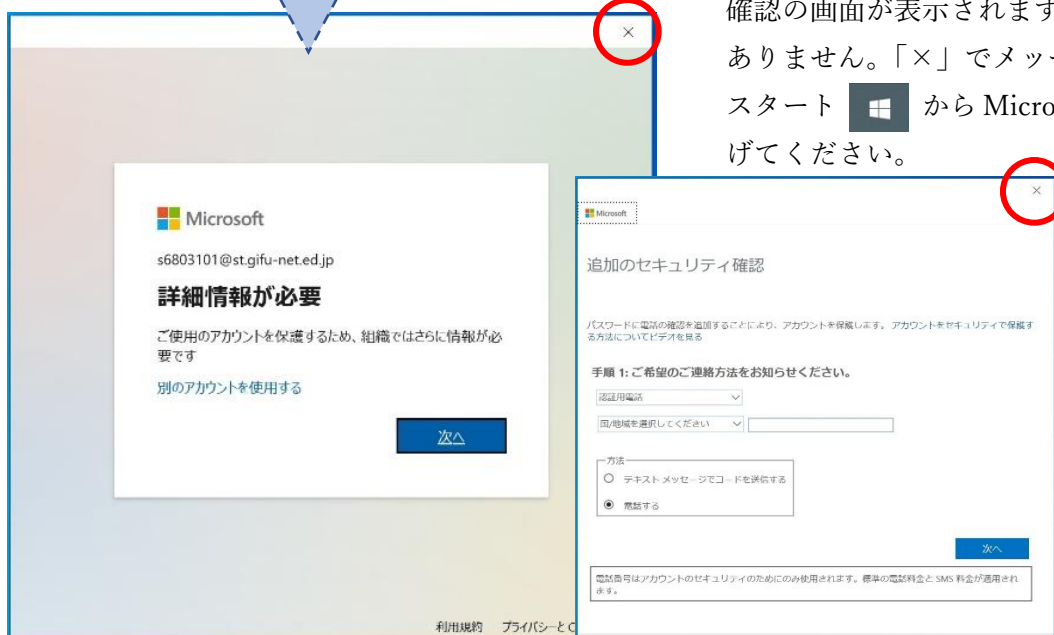
次のような画面が出現した場合は、「OK」をクリックしてください。準備が完了したら「完了」をクリックしてください。



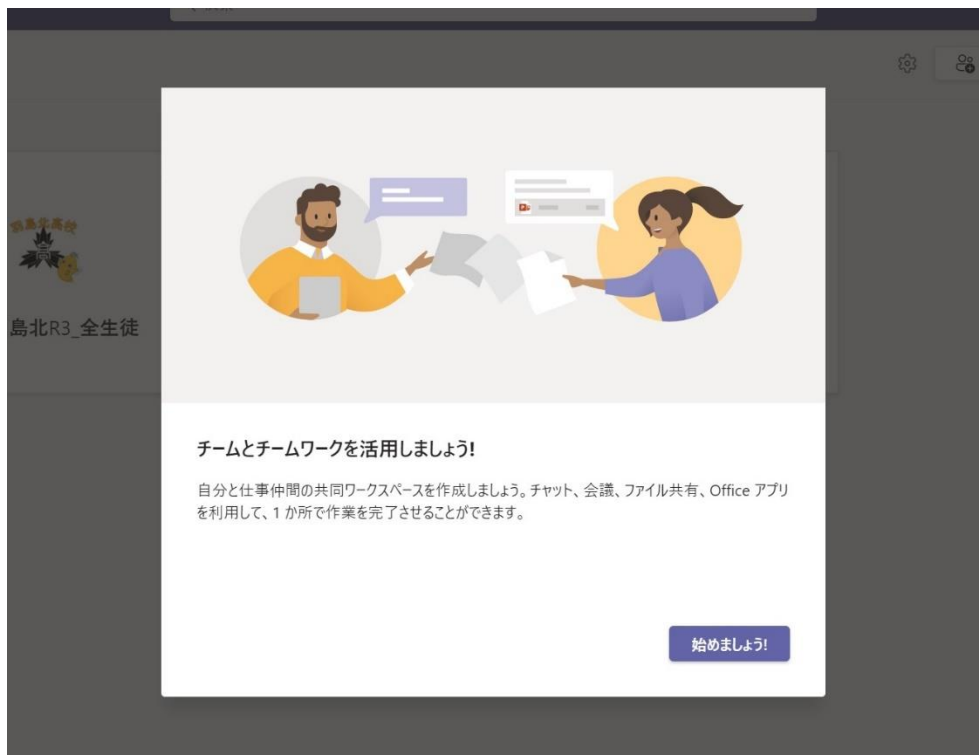
準備が完了しました！のメッセージの他、「詳細情報が必要」というメッセージが出現する可能性もあります。

「×」でメッセージを閉じ、再度スタート  から Microsoft Teams を立ち上げてください。

「次へ」をクリックすると、追加セキュリティ確認の画面が表示されますが、回答する必要はありません。「×」でメッセージを閉じ、再度スタート  から Microsoft Teams を立ち上げてください。



初回サインインが完了すると、各機能の説明が始まり、Microsoft Teams を利用できるようになります。



事前準備は以上となります。

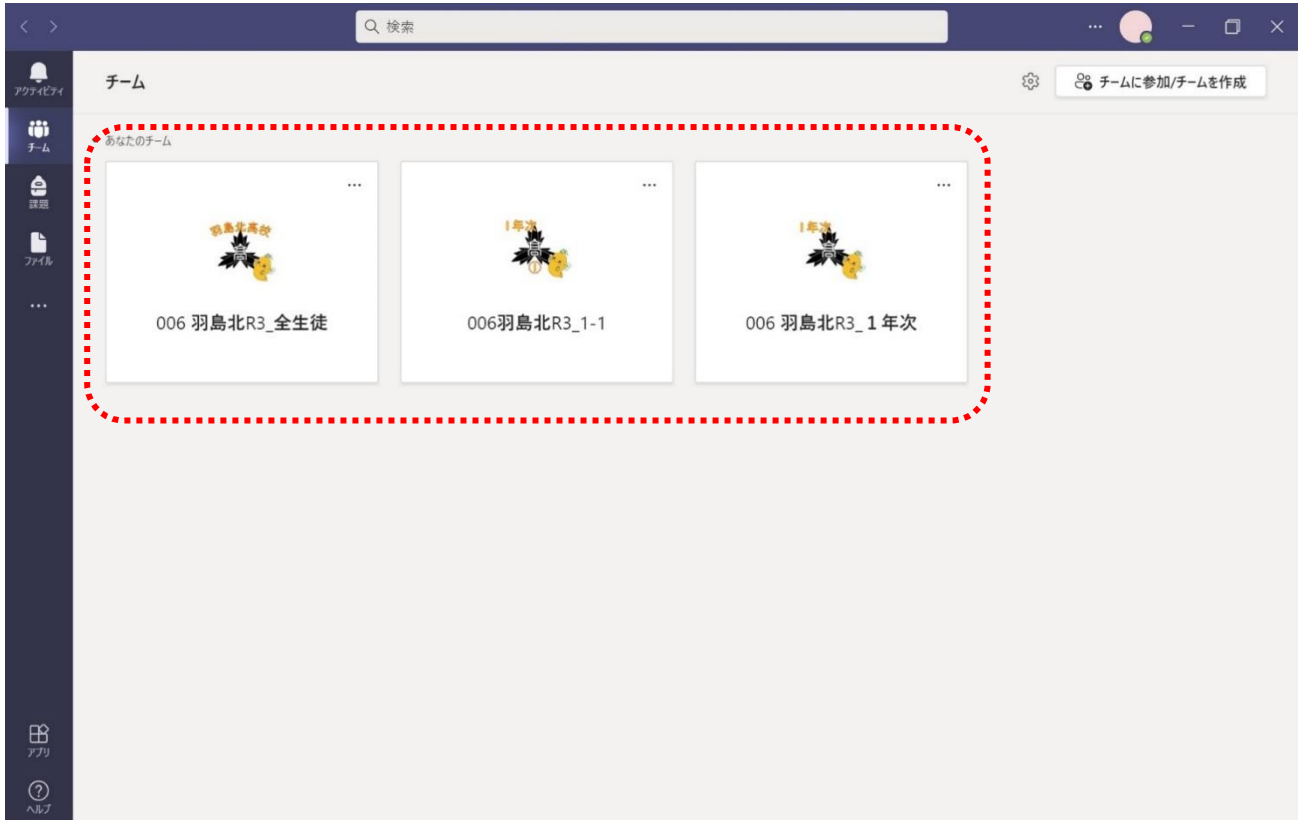
## Microsoft Teams の利用について

※ 利用する前に、必ずあなたのチームを確認してください。

現在、生徒の皆さんには3つのチームに所属してもらっています。

「006 羽島北 R3\_全生徒」 「006 羽島北 R3\_〇年次」 「006 羽島北 R3\_クラス名」

チーム情報に誤りがある場合は、すみやかに学校へ連絡してください。



担任（学校）の指示に従い、参加するチームをクリックしてください。

この Microsoft Teams は学級に関することを想定してチームを作成しています。特に指示がない限り、自分のクラス名のチームをクリックしてください。

Microsoft Teams では、テレビ会議の他、チャット、ファイルの共有等、チームで行うさまざまな機能が備わっています。

## Microsoft Teams での会議の開始について

主催者（教員）によって会議が開かれます。

生徒の皆さんは「参加」をクリックして会議に参加してください。



特に指示がない限り、カメラは「オフ」、「音声は使用しない」（ミュート）の状態に参加してください。

