

令和5年度 生徒及び保護者を対象としたアンケート結果

高山工業高等学校

Ⅰ 保護者を対象としたアンケート結果

○アンケートの取り方

- ① 時期: 7月末
- ② 対象者: 全生徒の保護者(生徒数: 299名)
- ③ 回答人数: 回答数: 248名(回答率 82.9%)
- ④ 方法: ・Microsoft Forms を使用
・全県統一質問 30項目と本校独自質問 6項目 計 36項目
・回答方法は、それぞれの項目について次の5つの中から選択
A:よく当てはまる B:やや当てはまる C:あまり当てはまらない D:まったく当てはまらない E:わからない

○結果分析(回答詳細別紙参照)

(1) 昨年度との比較

- ① 「よく当てはまる」「やや当てはまる」という肯定的な回答が80%以上の項目数 昨年度:22 → 今年度20
【今年度新たに80%未満になった項目】

質問 5 学校からの連絡文書等は、保護者(地域)に確実に届けられている。

質問 31 本校は、地域及び関係諸団体と連携し、社会貢献できる人材育成に努めている。

- ② 「わからない」の回答が15%以上の項目数 昨年度:16 → 今年度 17

【今年度新たに15%未満になった項目】

質問 28 学校の部活動は、適切な管理体制のもとに行われている。

【今年度新たに15%未満になった項目】

質問 27 学校は、外部講師の講演や様々な体験活動等、授業以外の学習機会を、生徒の安全に配慮しながら、適切に提供している。

質問 36 本校は、将来の進路を考えたキャリア教育(インターンシップ、職場見学等)がなされている。

(2) 特に高い評価(回答 A 又は B の合計が 90%以上のもの)が示された設問

質問 2 お子様はよろこんで学校に行っている。

質問 10 一斉配信メールサービスは有効に活用されている。

質問 13 学校を訪問したり、電話したりしたときの教職員の対応(挨拶や話し方)が適切である。

質問 35 本校は、資格取得の奨励や受験指導を通して、専門的技術の向上に努めている。

(3) 特に低い評価(回答 C 又は D の合計が 15%以上のもの)が示されたもの

質問 5 学校からの連絡文書等は、保護者(地域)に確実に届けられている。

(4) 「わからない」(回答 E が 25%以上のもの)が示されたもの

質問 11 教職員は、各種文書や個人情報等を適切に管理している。

質問 16 学校は、体罰の防止に努めている。

質問 17 学校の教職員は、働き方改革に努めている。

質問 22 学校は、いじめや差別を許さず、厳しく対応している。

質問 30 学校は、ボランティア活動の大切さを教えると同時にその機会を提供している。

質問 31 本校は、地域及び関係諸団体と連携し、社会貢献できる人材育成に努めている。

質問 32 本校では、学校PRを積極的に行っている。

質問 34 本校ではスクールカウンセラーやスクール相談員と連携し、生徒理解するとともに生徒にも自身の特性が理解できるように努めている。

2 生徒を対象としたアンケート結果

○アンケートの取り方

- ① 時期: 7月末
- ② 対象者: 全生徒 (生徒数: 299名)
- ③ 回答人数: 生徒: 230名 (回答率: 76.9%)
- ④ 方法: ・Microsoft Forms を使用
・全県統一質問 30 項目と本校独自質問 6 項目 計 36 項目
・回答方法は、それぞれの項目について次の5つの中から選択
A:よく当てはまる B:やや当てはまる C:あまり当てはまらない D:まったく当てはまらない E:わからない

○結果分析(回答詳細別紙参照)

(1) 昨年度との比較

- ① 「よく当てはまる」「やや当てはまる」という肯定的な回答が 80%以上の項目数 昨年度:32 → 今年度 30
【今年度新たに 80%未満になった項目】
質問 17 課題研究の内容は自分にとって有意義である。
質問 31 本校は、地域及び関係諸団体と連携し、社会貢献できる人材育成に努めている。
- ② 「わからない」の回答が15%以上の項目数 昨年度: 4 → 今年度 6
【今年度新たに 15%未満になった項目】
質問 11 先生は、各種文書や個人情報等を適切に管理している。
【今年度新たに 15%未満になった項目】
質問 17 課題研究の内容は自分にとって有意義である。
質問 29 本校の施設・設備は、学習環境の面でほぼ満足できる。
質問 31 本校は、地域及び関係諸団体と連携し、社会貢献できる人材育成に努めている。

(2) 特に高い評価(回答 A 又は B の合計が 90%以上のもの)が示された設問

- 質問 2 本校に入学できてよかったと思っている。
- 質問 4 本校からの連絡文書等は、保護者に届けている。
- 質問 6 本校は、通信やホームページ、一斉配信メールサービス(すぐメール)等を用いて、様々な情報を速やかに伝えている。
- 質問 8 専門的知識が豊富であり、授業内容について信頼できる先生が多い。
- 質問 18 本校では、人間としての基本的なモラルやマナーを身に付けさせようと努めている。

(3) 特に低い評価(回答 C 又は D の合計が 15%以上のもの)が示されたもの

- 質問 27 本校では、生徒会活動が活発である。

(4) 「わからない」(回答 E が 20%以上のもの)が示されたもの

- 質問 13 本校の先生は、働き方改革に努めている。
- 質問 17 課題研究の内容は自分にとって有意義である。
- 質問 27 本校では、生徒会活動が活発である。
- 質問 30 本校では、ボランティア活動の大切さを教えると同時にその機会を提供している。
- 質問 31 本校は、地域及び関係諸団体と連携し、社会貢献できる人材育成に努めている。
- 質問 32 本校では、学校PRを積極的に行っている。

3 分析と今後の課題

保護者の「お子様はよろこんで学校に行っている」、生徒の「本校に入学できたと思っている」が、高評価であることは、有難い結果である。今後も現在の教育方針を踏襲しつつ、甘んじることなく改善していきたい。一方、生徒の肯定的回答が30項目(83%)に対して、保護者の肯定的回答が20項目(56%)である。それは、保護者は「わからない」の回答が多いことが理由だと考えている。質問6のすぐメール等の活用についてみると、生徒も保護者も、「どんな方法を活用するか」については高評価であるため、今後は「何をどのように PR するか」という、コンテンツの充実が必要だと考えられる。わかりやすく伝える意識をもって、今年度も取り組んできたコンテンツの改善を継続していきたい。

保護者を対象とした外部評価アンケートの集計結果と昨年度との比較

回答記号 A:よくあてはまる B:ややあてはまる C:あまりあてはまらない D:まったくあてはまらない E:わからない

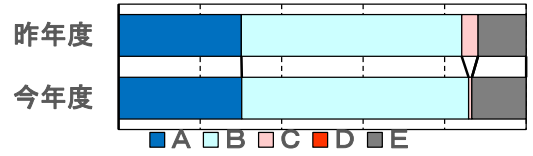
1. 教育方針・学校経営

問1 学校は、教育目標である「かしこく、つよく、ゆたけく」やスクール・ポリシー(学校ホームページ参照)に努めている。

昨年度 学校は、教育目標である「かしこく、つよく、ゆたけく」やスクール・ポリシー(学校ホームページ参照)に努めている。

[%]	回答数	A	B	C	D	E
昨年度	272	30.1	54.0	4.0	0.0	11.8
今年度	248	30.2	55.6	0.8	0.0	13.3

0% 20% 40% 60% 80% 100%

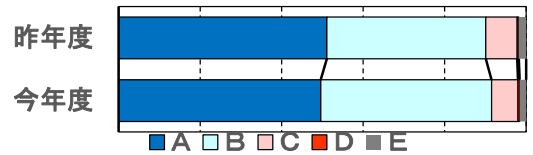


問2 お子様はよろこんで学校に行っている。

昨年度 お子様はよろこんで学校に行っている。

[%]	回答数	A	B	C	D	E
昨年度	272	51.1	39.0	7.7	0.4	1.8
今年度	248	49.6	41.9	6.5	0.4	1.6

0% 20% 40% 60% 80% 100%

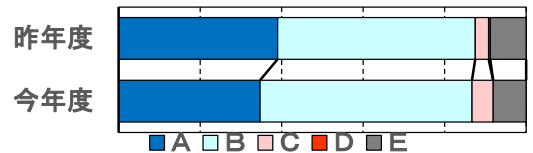


問3 単に学力だけでなく、健全な身体、豊かな心も含めた人間を育成しようとする校風が感じられる。

昨年度 単に学力だけでなく、健全な身体、豊かな心も含めた人間を育成しようとする校風が感じられる。

[%]	回答数	A	B	C	D	E
昨年度	272	39.0	48.5	3.3	0.4	8.8
今年度	248	34.7	52.0	5.2	0.0	8.1

0% 20% 40% 60% 80% 100%



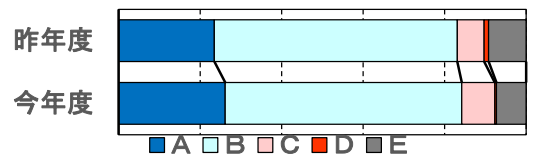
2. 家庭との連携

問4 学校は、学校の教育方針や指導の内容を保護者(地域)に分かりやすく伝えている。

昨年度 学校は、学校の教育方針や指導の内容を保護者(地域)に分かりやすく伝えている。

[%]	回答数	A	B	C	D	E
昨年度	272	23.5	59.6	6.6	1.1	9.2
今年度	248	26.2	58.1	8.1	0.4	7.3

0% 20% 40% 60% 80% 100%

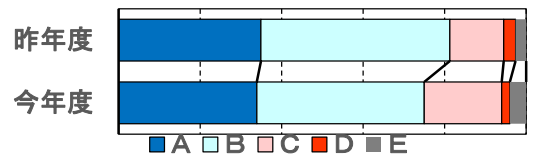


問5 学校からの連絡文書等は、保護者(地域)に確実に届けられている。

昨年度 学校からの連絡文書等は、保護者(地域)に確実に届けられている。

[%]	回答数	A	B	C	D	E
昨年度	272	34.9	46.3	13.2	2.9	2.6
今年度	248	33.9	41.1	19.0	2.0	4.0

0% 20% 40% 60% 80% 100%

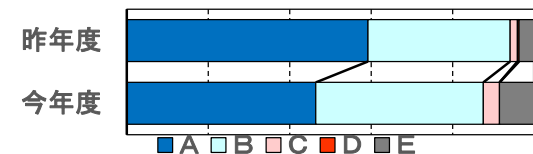


問6 学校は、保護者(地域)が授業や学校行事等を参観する機会を、生徒の安全に配慮しながら、適切に提供している。

昨年度 学校は、保護者(地域)が授業や学校行事等を参観する機会等の有無、実施方法等について、新型コロナウイルス感染症対策等、生徒の安全を最優先にして、適切に計画している。

[%]	回答数	A	B	C	D	E
昨年度	272	59.2	34.9	1.8	0.4	3.7
今年度	248	46.4	41.1	4.0	0.0	8.5

0% 20% 40% 60% 80% 100%

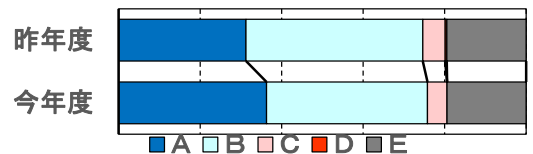


問7 学校は、保護者(地域)の悩みや相談に適切に対応している。

昨年度 学校は、保護者(地域)の悩みや相談に適切に対応している。

[%]	回答数	A	B	C	D	E
昨年度	272	31.3	43.4	5.5	0.4	19.5
今年度	248	36.3	39.5	4.8	0.0	19.4

0% 20% 40% 60% 80% 100%

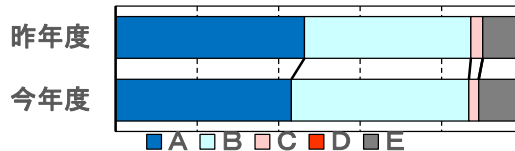


問8 学校は、ホームページ等を用いて、保護者(地域)へ様々な情報を速やかに伝えている。

昨年度 学校は、ホームページ等を用いて、保護者(地域)へ様々な情報を速やかに伝えている。

[%]	回答数	A	B	C	D	E
昨年度	272	46.3	40.8	2.9	0.0	9.9
今年度	248	43.1	43.5	2.4	0.0	10.9

0% 20% 40% 60% 80% 100%

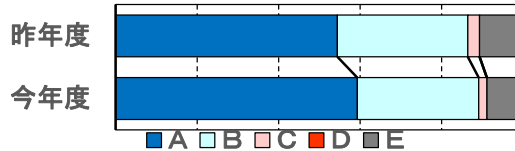


問9 学校は、PTA(育友会)や部活動後援会等の関係団体の徴収金について、その予算や決算、経費の執行内容を詳細に公表している。

昨年度 学校は、PTA(育友会)や部活動後援会等の関係団体の徴収金について、その予算や決算、経費の執行内容を詳細に公表している。

[%]	回答数	A	B	C	D	E
昨年度	272	54.4	32.0	2.9	0.0	10.7
今年度	248	59.3	29.8	2.0	0.0	8.9

0% 20% 40% 60% 80% 100%

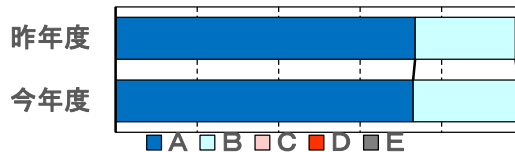


問10 一斉配信メールサービスは有効に活用されている。

昨年度 一斉配信メールサービスは有効に活用されている。

[%]	回答数	A	B	C	D	E
昨年度	272	73.5	24.6	0.4	0.4	1.1
今年度	248	73.0	25.8	0.4	0.0	0.8

0% 20% 40% 60% 80% 100%

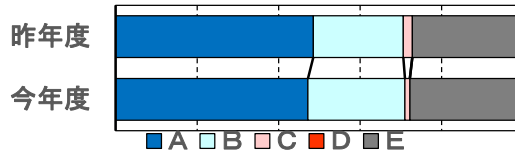


問11 教職員は、各種文書や個人情報等を適切に管理している。

昨年度 教職員は、各種文書や個人情報等を適切に管理している。

[%]	回答数	A	B	C	D	E
昨年度	272	48.5	22.1	2.2	0.0	27.2
今年度	248	47.2	23.8	1.2	0.0	27.8

0% 20% 40% 60% 80% 100%

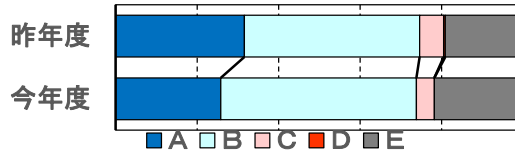


問12 学年から発行されている「学年通信」とおして、主体的に進路を選択し、決定できる能力の育成を図っている。

昨年度 学年から発行されている「学年通信」とおして、主体的に進路を選択し、決定できる能力の育成を図っている。

[%]	回答数	A	B	C	D	E
昨年度	272	31.6	43.0	5.9	0.4	19.1
今年度	248	25.8	48.0	4.4	0.0	21.8

0% 20% 40% 60% 80% 100%



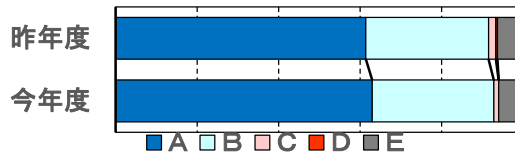
3. 教職員

問13 学校を訪問したり、電話したりしたときの教職員の対応(挨拶や話し方)が適切である。

昨年度 学校を訪問したり、電話したりしたときの教職員の対応(挨拶や話し方)が適切である。

[%]	回答数	A	B	C	D	E
昨年度	272	61.4	30.1	1.8	0.4	6.3
今年度	248	62.9	29.8	1.2	0.0	6.0

0% 20% 40% 60% 80% 100%

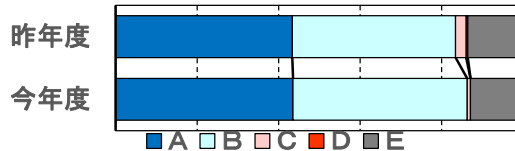


問14 教職員は、学校経営や教育活動に熱心に取り組み、魅力ある学校づくりの意気込みが感じられる。

昨年度 教職員は、学校経営や教育活動に熱心に取り組み、魅力ある学校づくりの意気込みが感じられる。

[%]	回答数	A	B	C	D	E
昨年度	272	43.4	40.1	2.6	0.4	13.6
今年度	248	43.5	42.7	0.8	0.0	12.9

0% 20% 40% 60% 80% 100%

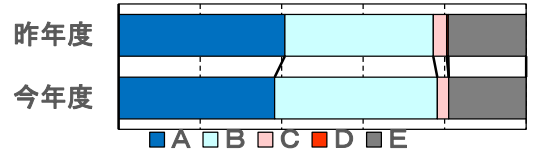


問15 教員は、授業をとおして、学力が向上するように指導している。

昨年度 教員は、授業をとおして、学力が向上するように指導している。

[%]	回答数	A	B	C	D	E
昨年度	272	40.8	36.4	3.3	0.4	19.1
今年度	248	38.3	39.9	2.8	0.0	19.0

0% 20% 40% 60% 80% 100%

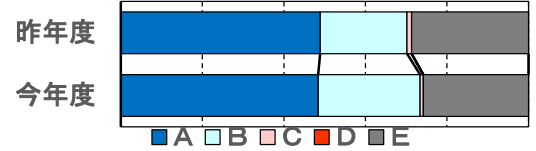


問16 学校は、体罰の防止に努めている。

昨年度 学校は、体罰の防止に努めている。

[%]	回答数	A	B	C	D	E
昨年度	272	48.9	21.3	1.1	0.0	28.7
今年度	248	48.4	25.0	0.8	0.0	25.8

0% 20% 40% 60% 80% 100%

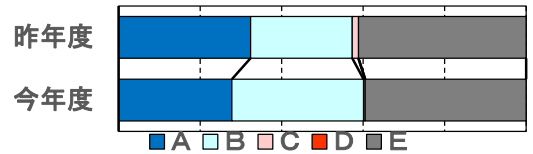


問17 学校の教職員は、働き方改革に努めている。

昨年度 学校の教職員は、働き方改革に努めている。

[%]	回答数	A	B	C	D	E
昨年度	272	32.4	25.0	1.5	0.0	41.2
今年度	248	27.8	32.3	0.4	0.0	39.5

0% 20% 40% 60% 80% 100%



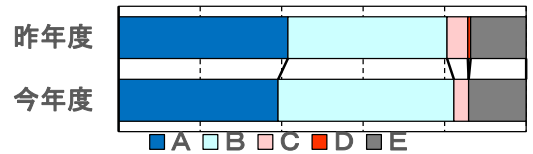
4. 学習指導

問18 学校は、ICTを活用した学習活動や協働的な学びの機会、オンライン等での学習支援などにより、生徒の理解を高めようと努力している。

昨年度 学校は、ICTを活用した学習活動や協働的な学びの機会、オンライン等での学習支援などにより、生徒の理解を高めようと努力している。

[%]	回答数	A	B	C	D	E
昨年度	272	41.5	39.0	5.1	0.7	13.6
今年度	248	39.1	43.1	3.6	0.0	14.1

0% 20% 40% 60% 80% 100%

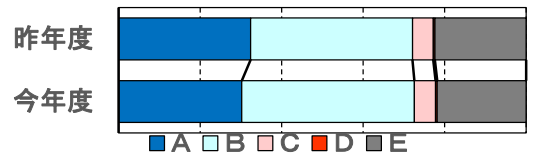


問19 学校は、授業や家庭学習への指導・支援等をとおして、一人一人の能力に応じた指導を行っている。

昨年度 学校は、授業や家庭学習への指導・支援等をとおして、一人一人の能力に応じた指導を行っている。

[%]	回答数	A	B	C	D	E
昨年度	272	32.4	39.7	5.1	0.4	22.4
今年度	248	30.2	42.3	5.2	0.4	21.8

0% 20% 40% 60% 80% 100%



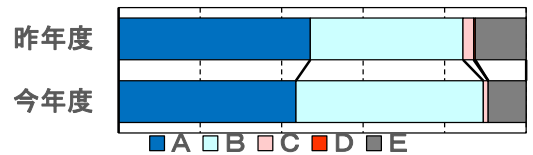
5. 生徒指導

問20 学校は、高校生としてのマナーや社会規範を身に付けさせるための指導を行っている。

昨年度 学校は、高校生としてのマナーや社会規範を身に付けさせるための指導を行っている。

[%]	回答数	A	B	C	D	E
昨年度	272	47.1	37.5	2.6	0.4	12.5
今年度	248	43.5	46.0	1.2	0.0	9.3

0% 20% 40% 60% 80% 100%

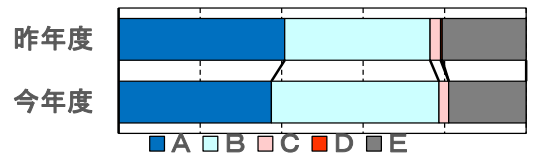


問21 学校は、個々の生徒の相談に丁寧に応じている。

昨年度 学校は、個々の生徒の相談に丁寧に応じている。

[%]	回答数	A	B	C	D	E
昨年度	272	40.8	35.7	2.6	0.4	20.6
今年度	248	37.5	41.1	2.4	0.0	19.0

0% 20% 40% 60% 80% 100%

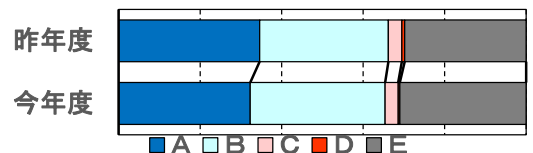


問22 学校は、いじめや差別を許さず、厳しく対応している。

昨年度 学校は、いじめや差別を許さず、厳しく対応している。

[%]	回答数	A	B	C	D	E
昨年度	272	34.6	31.6	3.3	0.7	29.8
今年度	248	32.3	33.1	3.2	0.4	31.0

0% 20% 40% 60% 80% 100%



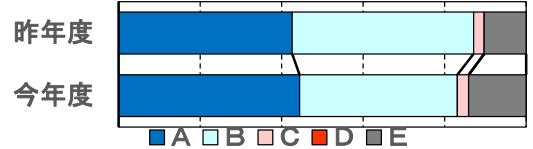
6. 進路指導

問23 学校は、進路説明会等、保護者が必要とする進路情報を提供する場を設けている。

昨年度 学校は、進路説明会等、保護者が必要とする進路情報を提供する場を設けている。

[%]	回答数	A	B	C	D	E
昨年度	272	42.6	44.5	2.6	0.0	10.3
今年度	248	44.4	38.7	2.8	0.0	14.1

0% 20% 40% 60% 80% 100%

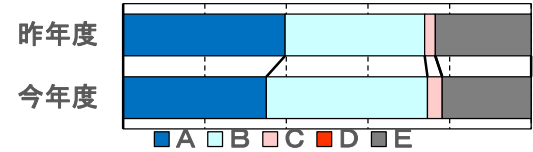


問24 学校は、生徒の進路希望に沿った適切なアドバイスをしている。

昨年度 学校は、生徒の進路希望に沿った適切なアドバイスをしている。

[%]	回答数	A	B	C	D	E
昨年度	272	39.7	34.2	2.6	0.0	23.5
今年度	248	35.1	39.5	3.6	0.0	21.8

0% 20% 40% 60% 80% 100%



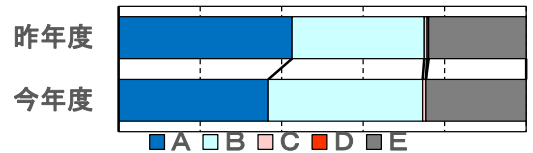
7. 健康管理・安全指導

問25 学校は、生徒の安全・衛生面に配慮し、交通事故や痴漢防止等の安全指導を行っている。

昨年度 学校は、生徒の安全・衛生面に配慮し、交通事故や痴漢防止等の安全指導を行っている。

[%]	回答数	A	B	C	D	E
昨年度	272	42.6	32.4	0.7	0.4	23.9
今年度	248	36.7	37.9	0.8	0.0	24.6

0% 20% 40% 60% 80% 100%

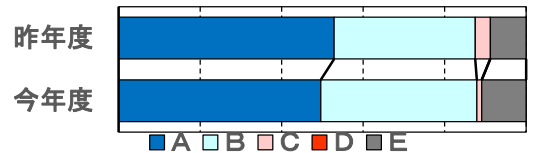


問26 地震や台風等の場合の対応について、生徒や保護者(地域)に対策マニュアルが知らされている。

昨年度 地震や台風等の場合の対応について、生徒や保護者(地域)に対策マニュアルが知らされている。

[%]	回答数	A	B	C	D	E
昨年度	272	52.9	34.6	3.7	0.0	8.8
今年度	248	49.6	38.3	1.2	0.0	10.9

0% 20% 40% 60% 80% 100%

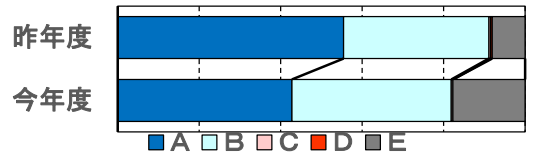


問27 学校は、外部講師の講演や様々な体験活動等、授業以外の学習機会を、生徒の安全に配慮しながら、適切に提供している。

昨年度 学校は、外部講師の講演や様々な体験活動等、授業以外の学習機会や学校行事の有無、実施方法等について、新型コロナウイルス感染症対策等を講じ、生徒の安全を最優先として適切に計画している。

[%]	回答数	A	B	C	D	E
昨年度	272	55.5	35.7	0.4	0.4	8.1
今年度	248	42.7	39.1	0.4	0.0	17.7

0% 20% 40% 60% 80% 100%



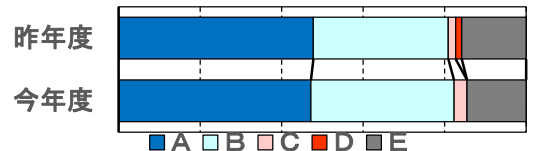
8. 学校行事

問28 学校の部活動は、適切な管理体制のもとに行われている。

昨年度 学校の部活動は、適切な管理体制のもとに行われている。

[%]	回答数	A	B	C	D	E
昨年度	272	47.8	33.1	1.8	1.5	15.8
今年度	248	47.2	35.1	3.2	0.0	14.5

0% 20% 40% 60% 80% 100%

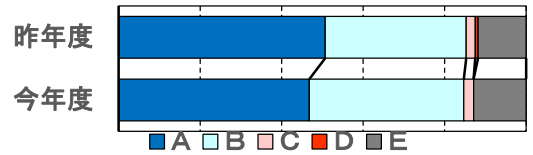


問29 学校の施設・設備は、学習環境の面でほぼ満足できる。

昨年度 学校の施設・設備は、学習環境の面でほぼ満足できる。

[%]	回答数	A	B	C	D	E
昨年度	272	50.7	34.6	2.2	0.7	11.8
今年度	248	46.8	37.9	2.4	0.0	12.9

0% 20% 40% 60% 80% 100%

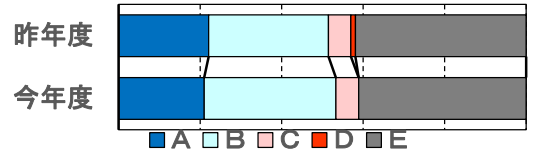


問30 学校は、ボランティア活動の大切さを教えると同時にその機会を提供している。

昨年度 学校は、ボランティア活動の大切さを教えると同時にその機会を提供している。

[%]	回答数	A	B	C	D	E
昨年度	272	22.1	29.4	5.5	1.1	41.9
今年度	248	21.0	32.3	5.6	0.0	41.1

0% 20% 40% 60% 80% 100%



9. 学校独自項目

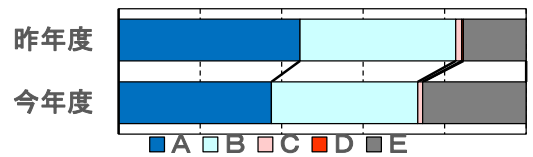
A. 学校運営協議会の委員等の意見を取り入れた項目

問31 本校は、地域及び関係諸団体と連携し、社会貢献できる人材育成に努めている。

昨年度 本校は、地域及び関係諸団体と連携し、社会貢献できる人材育成に努めている。

[%]	回答数	A	B	C	D	E
昨年度	272	44.5	38.2	1.5	0.4	15.4
今年度	248	37.5	35.9	1.2	0.0	25.4

0% 20% 40% 60% 80% 100%

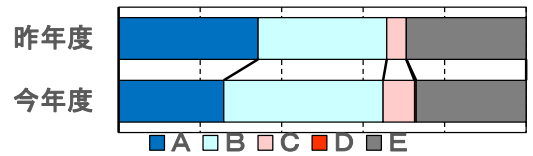


問32 本校では、学校PRを積極的に行っている。

昨年度 本校では、学校PRを積極的に行っている。

[%]	回答数	A	B	C	D	E
昨年度	272	34.2	31.6	4.8	0.0	29.4
今年度	248	25.8	39.1	7.7	0.4	27.0

0% 20% 40% 60% 80% 100%

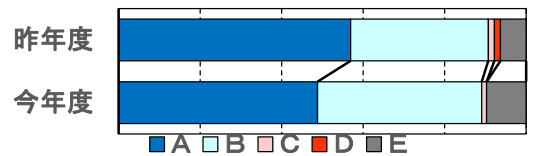


問33 本校は授業規律を正し、身だしなみ指導や情報モラル指導などを通して、規範意識の向上に努めている。

昨年度 本校は授業規律を正し、身だしなみ指導や情報モラル指導などを通して、規範意識の向上に努めている。

[%]	回答数	A	B	C	D	E
昨年度	272	57.0	33.8	1.5	1.5	6.3
今年度	248	48.8	40.3	1.2	0.0	9.7

0% 20% 40% 60% 80% 100%



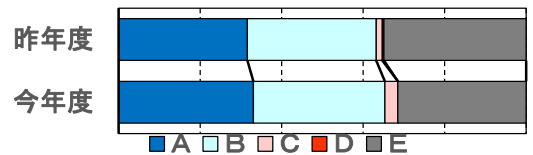
B. 教育方針、教育目標及び教育指導の重点に従い、学校の定めた項目

問34 本校ではスクールカウンセラーやスクール相談員と連携し、生徒理解するとともに生徒にも自身の特性が理解できるように努めている。

昨年度 本校ではスクールカウンセラーやスクール相談員と連携し、生徒理解するとともに生徒にも自身の特性が理解できるように努めている。

[%]	回答数	A	B	C	D	E
昨年度	272	31.6	31.6	1.5	0.4	34.9
今年度	248	33.1	32.3	3.2	0.0	31.5

0% 20% 40% 60% 80% 100%

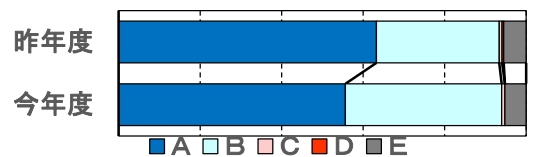


問35 本校は、資格取得の奨励や受験指導を通して、専門的技術の向上に努めている。

昨年度 本校は、資格取得の奨励や受験指導を通して、専門的技術の向上に努めている。

[%]	回答数	A	B	C	D	E
昨年度	272	63.2	30.1	0.7	0.4	5.5
今年度	248	55.6	38.3	0.8	0.0	5.2

0% 20% 40% 60% 80% 100%

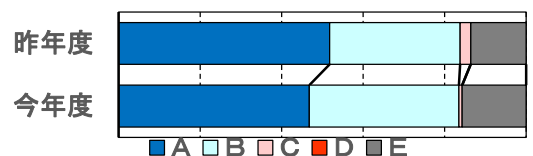


問36 本校は、将来の進路を考えたキャリア教育(インターンシップ、職場見学等)がなされている。

昨年度 本校は、将来の進路を考えたキャリア教育(インターンシップ、職場見学等)がなされている。

[%]	回答数	A	B	C	D	E
昨年度	272	51.8	32.0	2.6	0.0	13.6
今年度	248	46.8	36.7	0.8	0.0	15.7

0% 20% 40% 60% 80% 100%



生徒を対象とした外部評価アンケートの集計結果と昨年度との比較

回答記号 A:よくあてはまる B:ややあてはまる C:あまりあてはまらない D:まったくあてはまらない E:わからない

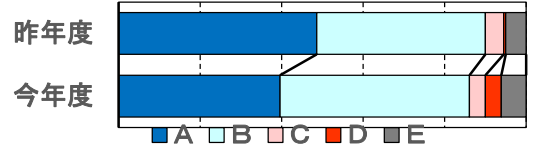
1. 教育方針・学校経営

問1 本校の教育方針や指導目標について分かりやすく説明を受けている。

昨年度 本校の教育方針や指導目標について分かりやすく説明を受けている。

[%]	回答数	A	B	C	D	E
昨年度	220	48.6	41.4	4.5	0.5	5.0
今年度	230	39.6	46.5	3.9	3.9	6.1

0% 20% 40% 60% 80% 100%

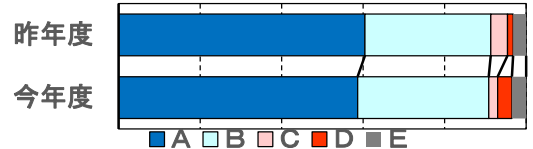


問2 本校に入学できてよかったと思っている。

昨年度 本校に入学できてよかったと思っている。

[%]	回答数	A	B	C	D	E
昨年度	220	60.5	30.9	4.1	1.4	3.2
今年度	230	58.7	32.2	2.2	3.5	3.5

0% 20% 40% 60% 80% 100%

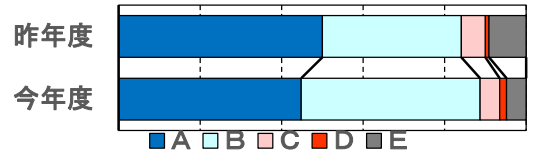


問3 本校では、一人一人のよさや可能性を伸ばすことに努めている。

昨年度 本校では、一人一人のよさや可能性を伸ばすことに努めている。

[%]	回答数	A	B	C	D	E
昨年度	220	50.0	34.1	5.9	0.9	9.1
今年度	230	44.8	43.9	4.8	1.7	4.8

0% 20% 40% 60% 80% 100%



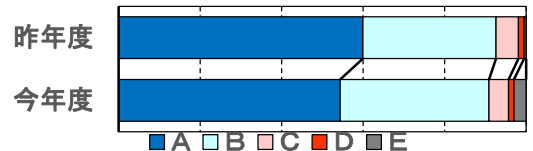
2. 家庭との連携

問4 本校からの連絡文書等は、保護者に届けている。

昨年度 本校からの連絡文書等は、保護者に届けている。

[%]	回答数	A	B	C	D	E
昨年度	220	60.0	32.7	5.5	1.4	0.5
今年度	230	54.3	36.5	4.8	1.3	3.0

0% 20% 40% 60% 80% 100%

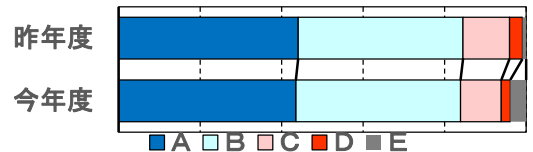


問5 家庭で学校に関する話をしている。

昨年度 家庭で学校に関する話をしている。

[%]	回答数	A	B	C	D	E
昨年度	220	44.1	40.5	11.4	3.2	0.9
今年度	230	43.5	40.4	10.0	2.2	3.9

0% 20% 40% 60% 80% 100%

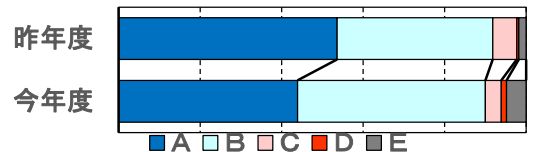


問6 本校は、通信やホームページ、一斉配信メールサービス(すぐメール)等を用いて、様々な情報を速やかに伝えている。

昨年度 本校は、通信やホームページ、一斉配信メールサービス(すぐメール)等を用いて、様々な情報を速やかに伝えている。

[%]	回答数	A	B	C	D	E
昨年度	220	53.6	38.2	5.9	0.5	1.8
今年度	230	43.9	46.1	3.9	1.3	4.8

0% 20% 40% 60% 80% 100%



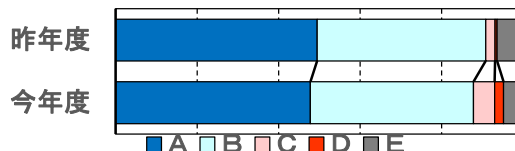
3. 教職員

問7 熱心に学習指導・生徒指導などに取り組んでいる先生が多い。

昨年度 熱心に学習指導・生徒指導などに取り組んでいる先生が多い。

[%]	回答数	A	B	C	D	E
昨年度	220	49.5	41.4	2.3	0.5	6.4
今年度	230	47.8	40.0	5.2	2.2	4.8

0% 20% 40% 60% 80% 100%

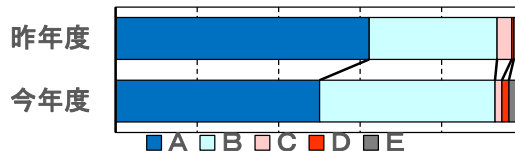


問8 専門的知識が豊富であり、授業内容について信頼できる先生が多い。

昨年度 専門的知識が豊富であり、授業内容について信頼できる先生が多い。

[%]	回答数	A	B	C	D	E
昨年度	220	62.3	31.4	3.6	0.5	2.3
今年度	230	50.0	43.0	1.7	1.7	3.5

0% 20% 40% 60% 80% 100%

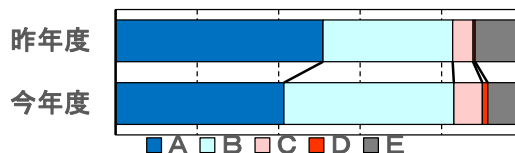


問9 悩みや相談事に親切に対応してくれる先生が多い。

昨年度 悩みや相談事に親切に対応してくれる先生が多い。

[%]	回答数	A	B	C	D	E
昨年度	220	50.9	31.8	5.0	0.5	11.8
今年度	230	41.3	41.7	7.0	1.3	8.7

0% 20% 40% 60% 80% 100%

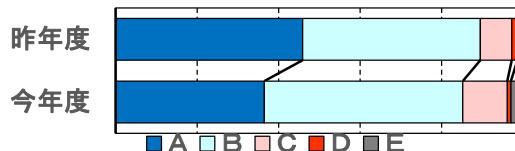


問10 授業の教え方や説明が分かりやすい先生が多い。

昨年度 授業の教え方や説明が分かりやすい先生が多い。

[%]	回答数	A	B	C	D	E
昨年度	220	45.9	43.6	7.7	1.4	1.4
今年度	230	36.5	48.7	10.9	0.9	3.0

0% 20% 40% 60% 80% 100%

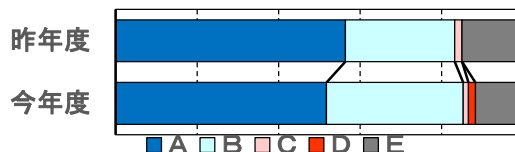


問11 先生は、各種文書や個人情報等を適切に管理している。

昨年度 先生は、各種文書や個人情報等を適切に管理している。

[%]	回答数	A	B	C	D	E
昨年度	220	56.4	26.8	1.8	0.0	15.0
今年度	230	51.7	33.5	1.3	1.7	11.7

0% 20% 40% 60% 80% 100%

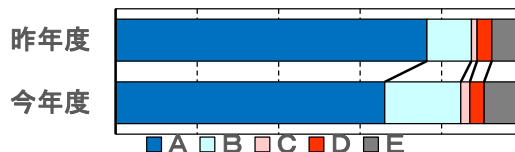


問12 本校では、体罰はない。

昨年度 本校では、体罰はない。

[%]	回答数	A	B	C	D	E
昨年度	220	76.4	10.9	1.4	3.6	7.7
今年度	230	66.1	18.7	2.2	3.5	9.6

0% 20% 40% 60% 80% 100%

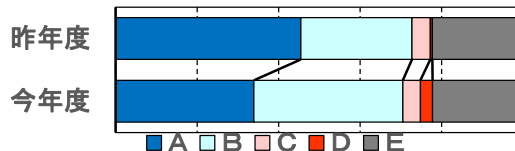


問13 本校の先生は、働き方改革に努めている。

昨年度 本校の先生は、働き方改革に努めている。

[%]	回答数	A	B	C	D	E
昨年度	220	45.5	27.3	4.5	0.5	22.3
今年度	230	33.9	36.5	4.3	3.0	22.2

0% 20% 40% 60% 80% 100%



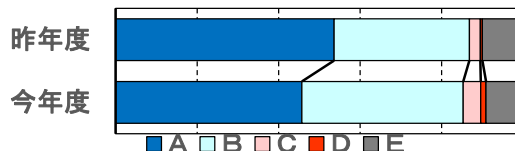
4. 学習指導

問14 本校では、テストの得点だけでなく、いろいろな面から学習の評価を行っている。

昨年度 本校では、テストの得点だけでなく、いろいろな面から学習の評価を行っている。

[%]	回答数	A	B	C	D	E
昨年度	220	53.6	33.2	2.7	0.5	10.0
今年度	230	45.7	39.6	4.3	1.3	9.1

0% 20% 40% 60% 80% 100%

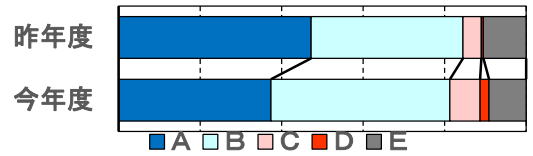


問15 本校の先生は、授業や家庭学習への指導・支援等を通して一人一人の能力に応じた指導を行っている。

昨年度 本校の先生は、授業や家庭学習への指導・支援等を通して一人一人の能力に応じた指導を行っている。

[%]	回答数	A	B	C	D	E
昨年度	220	47.3	37.3	4.5	0.5	10.5
今年度	230	37.4	43.9	7.4	2.2	9.1

0% 20% 40% 60% 80% 100%

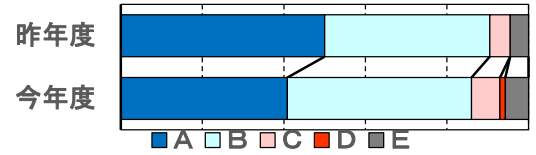


問16 本校では、ICTを活用した学習活動や協働的な学びの機会、オンライン等での学習支援などがあり、それが学習の理解につながっている。

昨年度 本校では、ICTを活用した学習活動や協働的な学びの機会、オンライン等での学習支援などがあり、それが学習の理解につながっている。

[%]	回答数	A	B	C	D	E
昨年度	220	50.0	40.5	5.0	0.0	4.5
今年度	230	40.9	45.2	7.0	1.3	5.7

0% 20% 40% 60% 80% 100%

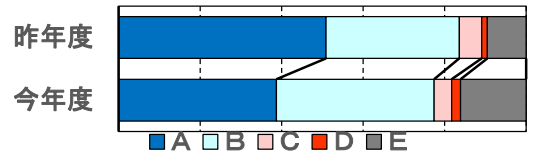


問17 課題研究の内容は自分にとって有意義である。

昨年度 課題研究の内容は自分にとって有意義である。

[%]	回答数	A	B	C	D	E
昨年度	220	50.9	32.7	5.5	1.4	9.5
今年度	230	38.7	38.7	4.3	2.2	16.1

0% 20% 40% 60% 80% 100%



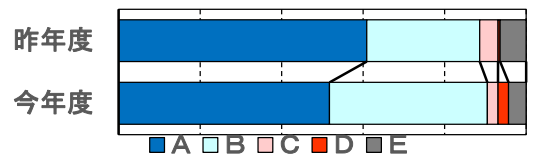
5. 生徒指導

問18 本校では、人間としての基本的なモラルやマナーを身に付けさせようと努めている。

昨年度 本校では、人間としての基本的なモラルやマナーを身に付けさせようと努めている。

[%]	回答数	A	B	C	D	E
昨年度	220	60.9	27.7	4.5	0.5	6.4
今年度	230	51.7	38.7	2.6	2.6	4.3

0% 20% 40% 60% 80% 100%

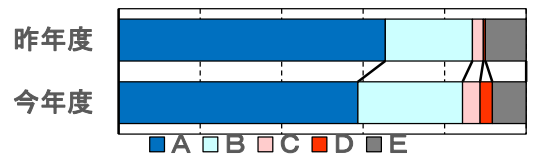


問19 本校では、いじめや差別を許さず、厳しく対応している。

昨年度 本校では、いじめや差別を許さず、厳しく対応している。

[%]	回答数	A	B	C	D	E
昨年度	220	65.5	21.4	2.7	0.5	10.0
今年度	230	58.7	25.7	4.3	3.0	8.3

0% 20% 40% 60% 80% 100%



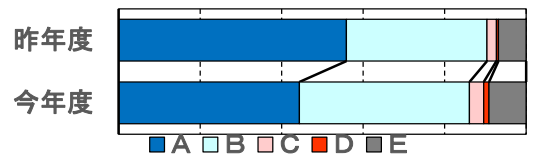
6. 進路指導

問20 本校では、生徒に適した進路情報を示し、生徒の可能性を引き出そうとしている。

昨年度 本校では、生徒に適した進路情報を示し、生徒の可能性を引き出そうとしている。

[%]	回答数	A	B	C	D	E
昨年度	220	55.9	34.5	2.3	0.5	6.8
今年度	230	44.3	41.7	3.5	1.3	9.1

0% 20% 40% 60% 80% 100%

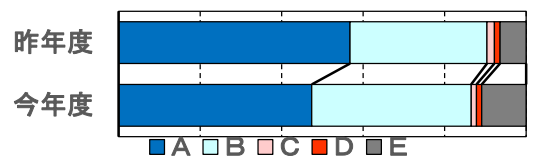


問21 本校では、生徒の将来の希望に沿った具体的な進路指導が行われている。

昨年度 本校では、生徒の将来の希望に沿った具体的な進路指導が行われている。

[%]	回答数	A	B	C	D	E
昨年度	220	56.8	33.6	1.8	1.4	6.4
今年度	230	47.4	39.1	1.3	1.3	10.9

0% 20% 40% 60% 80% 100%



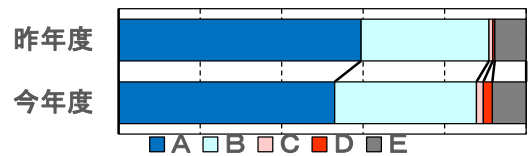
7. 健康管理・安全指導

問22 本校では、生徒の安全・衛生面に配慮し、交通事故や痴漢防止等の安全指導を行っている。

昨年度 本校では、生徒の安全・衛生面に配慮し、交通事故や痴漢防止等の安全指導を行っている。

[%]	回答数	A	B	C	D	E
昨年度	220	59.5	31.4	0.9	0.5	7.7
今年度	230	53.0	34.8	1.7	2.2	8.3

0% 20% 40% 60% 80% 100%

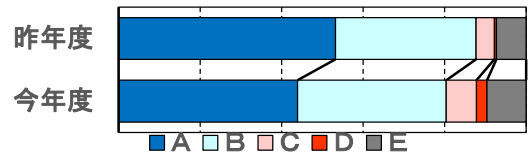


問23 本校では、地震や台風等の場合の対応についての対策マニュアルを示し、説明している。

昨年度 本校では、地震や台風等の場合の対応についての対策マニュアルを示し、説明している。

[%]	回答数	A	B	C	D	E
昨年度	220	53.2	34.5	4.5	0.5	7.3
今年度	230	43.9	36.5	7.4	2.6	9.6

0% 20% 40% 60% 80% 100%



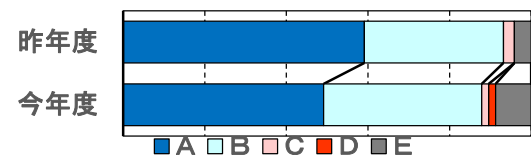
8. 学校行事

問24 本校では、外部講師の講演や様々な体験活動等、授業以外の学習機会を、生徒の安全に配慮しながら、適切に提供している。

昨年度 本校では、外部講師の講演や様々な体験活動等、授業以外の学習機会や学校行事の有無、実施方法等について、新型コロナウイルス感染症対策等を講じ、生徒の安全を最優先として適切に計画している。

[%]	回答数	A	B	C	D	E
昨年度	220	59.1	34.1	2.7	0.0	4.1
今年度	230	49.1	38.7	1.7	1.7	8.7

0% 20% 40% 60% 80% 100%

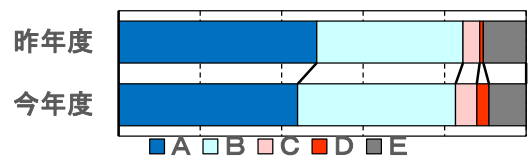


問25 本校のホームルーム活動の時間は、今後の自分にとって意義のある内容になっている。

昨年度 本校のホームルーム活動の時間は、今後の自分にとって意義のある内容になっている。

[%]	回答数	A	B	C	D	E
昨年度	220	48.6	35.9	4.1	0.9	10.5
今年度	230	43.9	38.7	5.2	3.0	9.1

0% 20% 40% 60% 80% 100%

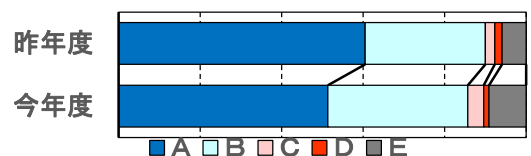


問26 本校の部活動は、適切な管理体制のもとに行われている。

昨年度 本校の部活動は、適切な管理体制のもとに行われている。

[%]	回答数	A	B	C	D	E
昨年度	220	60.5	29.5	2.3	1.8	5.9
今年度	230	51.3	34.3	3.9	1.3	9.1

0% 20% 40% 60% 80% 100%

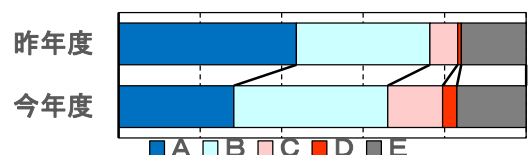


問27 本校では、生徒会活動が活発である。

昨年度 本校では、生徒会活動が活発である。

[%]	回答数	A	B	C	D	E
昨年度	220	43.6	32.7	6.8	0.9	15.9
今年度	230	28.3	37.8	13.5	3.5	17.0

0% 20% 40% 60% 80% 100%

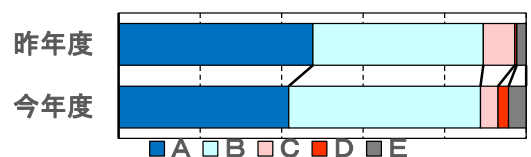


問28 本校では、清掃が行き届いており校内がきれいである。

昨年度 本校では、清掃が行き届いており校内がきれいである。

[%]	回答数	A	B	C	D	E
昨年度	220	47.7	41.8	7.7	0.5	2.3
今年度	230	41.7	47.0	4.3	2.6	4.3

0% 20% 40% 60% 80% 100%

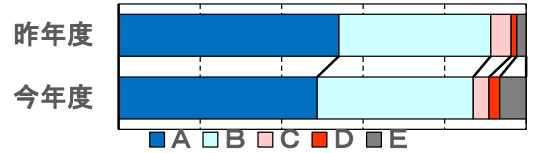


問29 本校の施設・設備は、学習環境の面でほぼ満足できる。

昨年度 本校の施設・設備は、学習環境の面でほぼ満足できる。

[%]	回答数	A	B	C	D	E
昨年度	220	54.1	37.3	5.0	1.4	2.3
今年度	230	48.7	38.3	3.9	2.6	6.5

0% 20% 40% 60% 80% 100%

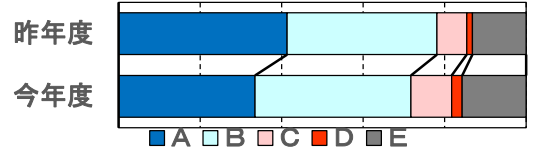


問30 本校では、ボランティア活動の大切さを教えると同時にその機会を提供している。

昨年度 本校では、ボランティア活動の大切さを教えると同時にその機会を提供している。

[%]	回答数	A	B	C	D	E
昨年度	220	41.4	36.8	7.3	1.4	13.2
今年度	230	33.5	38.3	10.0	2.6	15.7

0% 20% 40% 60% 80% 100%



9. 学校独自項目

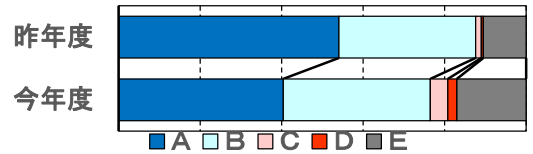
A. 学校運営協議会の委員等の意見を取り入れた項目

問31 本校は、地域及び関係諸団体と連携し、社会貢献できる人材育成に努めている。

昨年度 本校は、地域及び関係諸団体と連携し、社会貢献できる人材育成に努めている。

[%]	回答数	A	B	C	D	E
昨年度	220	54.1	33.6	1.4	0.5	10.5
今年度	230	40.4	36.1	4.3	2.2	17.0

0% 20% 40% 60% 80% 100%

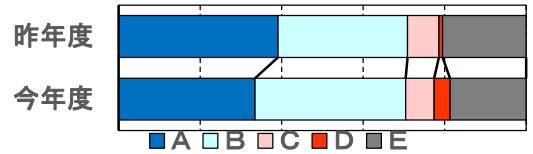


問32 本校では、学校PRを積極的に行っている。

昨年度 本校では、学校PRを積極的に行っている。

[%]	回答数	A	B	C	D	E
昨年度	220	39.1	31.8	7.7	0.9	20.5
今年度	230	33.5	37.0	7.0	3.9	18.7

0% 20% 40% 60% 80% 100%

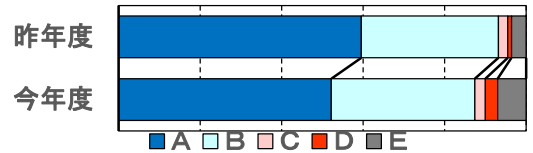


問33 本校は授業規律を正し、身だしなみ指導や情報モラル指導などを通して、規範意識の向上に努めている。

昨年度 本校は授業規律を正し、身だしなみ指導や情報モラル指導などを通して、規範意識の向上に努めている。

[%]	回答数	A	B	C	D	E
昨年度	220	59.5	33.6	2.3	0.9	3.6
今年度	230	52.2	35.2	2.6	3.0	7.0

0% 20% 40% 60% 80% 100%



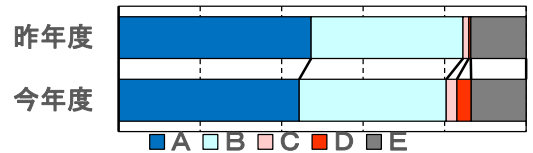
B. 教育方針、教育目標及び教育指導の重点に従い、学校の定めた項目

問34 本校ではスクールカウンセラーやスクール相談員と連携し、生徒理解するとともに生徒にも自身の特性が理解できるように努めている。

昨年度 本校ではスクールカウンセラーやスクール相談員と連携し、生徒理解するとともに生徒にも自身の特性が理解できるように努めている。

[%]	回答数	A	B	C	D	E
昨年度	220	47.3	37.3	1.4	0.5	13.6
今年度	230	44.3	36.1	2.6	3.5	13.5

0% 20% 40% 60% 80% 100%

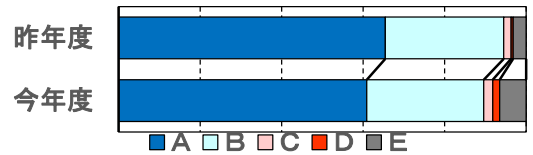


問35 本校は、資格取得の奨励や受験指導を通して、専門的技術の向上に努めている。

昨年度 本校は、資格取得の奨励や受験指導を通して、専門的技術の向上に努めている。

[%]	回答数	A	B	C	D	E
昨年度	220	65.5	29.1	1.8	0.5	3.2
今年度	230	60.9	28.7	2.2	1.7	6.5

0% 20% 40% 60% 80% 100%



問36 本校は、将来の進路を考えたキャリア教育(インターンシップ、職場見学等)がなされている。

昨年度 本校は、将来の進路を考えたキャリア教育(インターンシップ、職場見学等)がなされている。

[%]	回答数	A	B	C	D	E
昨年度	220	64.1	30.0	1.8	0.5	3.6
今年度	230	56.5	30.9	1.3	1.3	10.0

0% 20% 40% 60% 80% 100%

