夏休みの取組

　今年度の夏休みは、子供たちと職員、そして保護者が一緒になって、「こよみのよぶね」の行灯つくりに挑戦しました。開校１０年を記念して、「１０」という数字を作りました。
　その取組の様子をご覧ください。

第１回　　７月２７日（木）　製作スタート

下絵描き





竹骨作り

竹骨組　完成！

数字の枠ができあがりました。
これが出来上がると、
なんとなくワクワクしてきました。

第２回　　８月７日（月）　台風が近づいてくるなか、前回の続きの竹骨組と、灯りとなる電球を取り付けました。



　さて、「０」は何の形にみえますか？！岐阜本巣特別支援学校の広大な敷地には自然がいっぱい。そこに存在する、ある生き物を「０」に見立てて作りました。答えは、後日。お楽しみに。